

Výsledky 1. kolo

Hlavní výsledky

Přiřazování emocí k obrázkům

Předpokládaný vztah mezi přiřazováním pozitivních či negativních emocí k obrázkům a psychickými potížemi nebyl podpořen. Korelace mezi přiřazováním negativních/positivních emocí a měřenými psychickými potížemi nebyla statisticky významná ani v jednom z případů. Korelační koeficienty jsou uvedeny v tabulce 1.

Tabulka 1. Korelace volby pozitivních emocí a měřených psychických potíží

		Pozitivní emoce
Deprese	Pearsonovo r	-0,07
	p-hodnota	0,555
Úzkost	Pearsonovo r	-0,12
	p-hodnota	0,330
PPP	Pearsonovo r	-0,07
	p-hodnota	0,538
Nepozornost	Pearsonovo r	-0,04
	p-hodnota	0,730
Hyperaktivita/impulzivita	Pearsonovo r	-0,02
	p-hodnota	0,868
Problémy s učením	Pearsonovo r	0,10
	p-hodnota	0,421
Vzdor/agrese	Pearsonovo r	-0,05
	p-hodnota	0,682
Vztahy v rodině	Pearsonovo r	0,08

p-hodnota

0,496

Mezi skupinou dospívajících s psychickými potížemi a skupinou bez potíží nebyl nalezený statisticky významný rozdíl v přiřazování pozitivních emocí k obrázkům (viz tabulka 2). Deskriptivní statistiky jsou uvedeny v tabulce 3.

Tabulka 2. Rozdíl mezi skupinou s psychickými potížemi a bez potíží

	t	p	Cohenovo D
Deprese	-0,62	0,541	-0,16
Úzkost	0,34	0,735	0,09
PPP	0,35	0,726	0,10

Tabulka 3. Deskriptivní statistiky

	Skupina	N	M	Md	SD	SE
Deprese	0	51	6,47	6,00	1,01	0,14
	1	19	6,63	7,00	0,96	0,22
Úzkost	0	46	6,54	6,00	1,00	0,15
	1	24	6,46	6,50	0,98	0,20
PPP	0	54	6,54	6,00	0,99	0,13
	1	16	6,44	6,50	1,03	0,26

Pozn. 0 - skupina s pozorovanou nižší mírou potíží, 1 - skupina s pozorovanou vyšší mírou potíží

Častost a intenzita prožívání emocí

Častost a intenzita prožívání negativních emocí statisticky významně souvisí se všemi měřenými konstrukty. S depresí, úzkostí a špatnými vztahy v rodině byla nalezená silná pozitivní souvislost. S PPP, nepozorností, hyperaktivitou/impulzivitou, problémy s učením, vzdorem/agresí středně silná pozitivní souvislost. Častost prožívání pozitivních emocí souvisí středně silně negativně s depresí a úzkostí, s nepozorností a vztahy v rodině souvisí slabě.

Intenzita prožívání pozitivních emocí souvisí středně silně negativně s depresí a slabě s úzkostí. Korelační koeficienty jsou uvedeny v tabulce 4.

Tabulka 4. Souvislost mezi četostí a intenzitou prožívání emocí a měřenými konstrukty

		Častost_po z	Častost_ne g	Intenzita_po z	Intenzita_ne g
Častost_poz	Pearsonov o r	—			
	p-hodnota	—			
Častost_neg	Pearsonov o r	-0,33	—		
	p-hodnota	0,006	—		
Intenzita_poz	Pearsonov o r	0,70	-0,22	—	
	p-hodnota	< ,001	0,066	—	
Intenzita_neg	Pearsonov o r	-0,33	0,84	-0,12	—
	p-hodnota	0,005	< 0,001	0,329	—
Deprese	Pearsonov o r	-0,44	0,66	-0,32	0,61
	p-hodnota	< 0,001	< 0,001	0,007	< 0,001
Úzkost	Pearsonov o r	-0,30	0,57	-0,24	0,54
	p-hodnota	0,011	< 0,001	0,045	< 0,001
PPP	Pearsonov o r	-0,17	0,45	-0,07	0,41
	p-hodnota	0,155	< 0,001	0,548	< 0,001
Nepozornost	Pearsonov o r	-0,24	0,38	-0,18	0,39
	p-hodnota	0,043	0,001	0,138	< 0,001
hyperaktivita/impulzivita	Pearsonov o r	-0,20	0,45	-0,07	0,40
	p-hodnota	0,104	< 0,001	0,540	< 0,001
Problémy s učením	Pearsonov o r	-0,20	0,48	-0,17	0,42
	p-hodnota	0,100	< 0,001	0,156	< 0,001

Vzdor/agrese	Pearsonov o r	-0,17	0,37	-0,01	0,46
	p-hodnota	0,160	0,002	0,923	< 0,001
Vztahy v rodině	Pearsonov o r	-0,29	0,62	-0,08	0,61
	p-hodnota	0,016	< 0,001	0,523	< 0,001

Celkové výsledky

Korelace mezi zakreslenými částmi těla a měřenými psychickými potížemi

Korelace psychických potíží s mírou zakreslení emoce do celého těla

Correlation Matrix

	Skór na škále deprese (CDI-2)	Skór na škále úzkosti	Skór na škále PPP (EAT-26)
Skór na škále deprese (CDI-2)	—		
Skór na škále úzkosti	0.83 ***	—	
Skór na škále PPP (EAT-26)	0.62 ***	0.55 ***	—
1-RADOST-CELÉ TĚLO	0.01	0.17	0.09
2-SMUTEK-CELÉ TĚLO	-0.12	0.05	0.03
3-STRACH-CELÉ TĚLO	0.31 **	0.22	0.26 *
4-HNĚV-CELÉ TĚLO	-0.26 *	-0.18	-0.07
5-PŘEKVAPENÍ-CELÉ TĚLO	-0.02	0.16	0.14
6-ZNECHUCENÍ-CELÉ TĚLO	0.33 **	0.35 **	0.50 ***
7-KRÁSA-CELÉ TĚLO	0.08	0.05	0.13
8-SÍLA-CELÉ TĚLO	-0.08	0.02	0.14
9-OSAMĚNÍ-CELÉ TĚLO	0.15	0.25 *	0.21
10-SPOKOJENOST-CELÉ TĚLO	-0.06	0.04	0.07
11-NADĚJE-CELÉ TĚLO	-0.15	-0.12	-0.00
12-LÁSKA-CELÉ TĚLO	0.19	0.19	0.29 *

Note. * p < .05, ** p < .01, *** p < .001

Korelace míry zakreslení emocí do různých částí těla s psychickými potížemi

Zde pozor při interpretaci - některé části těla mohly být zakresleny jen velmi malým počtem respondentů.

Radost

Correlation Matrix

	Skór na škále deprese (CDI-2)	Skór na škále úzkosti	Skór na škále PPP (EAT-26)
Skór na škále deprese (CDI-2)	—		
Skór na škále úzkosti	0.83 ***	—	
Skór na škále PPP (EAT-26)	0.62 ***	0.55 ***	—
1-RADOST-ČELO	-0.06	-0.04	0.15
1-RADOST-OBLIČEJ	-0.16	-0.09	0.06
1-RADOST-KRK	-0.13	-0.03	-0.01
1-RADOST-RAMENA	-0.05	0.10	0.02
1-RADOST-PRAVÁ RUKA	0.03	0.23 *	0.12
1-RADOST-LEVÁ RUKA	0.02	0.22	0.12
1-RADOST-HRUŤ	-0.01	0.14	0.08
1-RADOST-ŽALUDEK	0.15	0.12	0.15
1-RADOST-PŘIROZENÍ	0.05	0.09	-0.00
1-RADOST-PRAVÁ NOHA	-0.05	0.08	-0.03
1-RADOST-LEVÁ NOHA	-0.03	0.10	-0.02
1-RADOST-CELÉ TĚLO	0.01	0.17	0.09

Note. * p < .05, ** p < .01, *** p < .001

Smutek

Correlation Matrix

	Skór na škále deprese (CDI-2)	Skór na škále úzkosti	Skór na škále PPP (EAT-26)
Skór na škále deprese (CDI-2)	—		
Skór na škále úzkosti	0.83 ***	—	
Skór na škále PPP (EAT-26)	0.62 ***	0.55 ***	—
1-RADOST-ČELO	-0.06	-0.04	0.15
1-RADOST-OBLIČEJ	-0.16	-0.09	0.06
1-RADOST-KRK	-0.13	-0.03	-0.01
1-RADOST-RAMENA	-0.05	0.10	0.02
1-RADOST-PRAVÁ RUKA	0.03	0.23 *	0.12
1-RADOST-LEVÁ RUKA	0.02	0.22	0.12
1-RADOST-HRUĎ	-0.01	0.14	0.08
1-RADOST-ŽALUDEK	0.15	0.12	0.15
1-RADOST-PŘIROZENÍ	0.05	0.09	-0.00
1-RADOST-PRAVÁ NOHA	-0.05	0.08	-0.03
1-RADOST-LEVÁ NOHA	-0.03	0.10	-0.02
1-RADOST-CELÉ TĚLO	0.01	0.17	0.09

Note. * $p < .05$, ** $p < .01$, *** $p < .001$

Strach

Correlation Matrix

	Skór na škále deprese (CDI-2)	Skór na škále úzkosti	Skór na škále PPP (EAT-26)
Skór na škále deprese (CDI-2)	—		
Skór na škále úzkosti	0.83 ***	—	
Skór na škále PPP (EAT-26)	0.62 ***	0.55 ***	—
3-STRACH-ČELO	-0.03	0.05	0.03
3-STRACH-OBLIČEJ	-0.02	0.07	0.14
3-STRACH-KRK	0.13	0.15	0.17
3-STRACH-RAMENA	0.23 *	0.16	0.18
3-STRACH-PRAVÁ RUKA	0.27 *	0.23 *	0.16
3-STRACH-LEVÁ RUKA	0.28 *	0.22 *	0.16
3-STRACH-HRUĎ	0.24 *	0.14	0.26 *
3-STRACH-ŽALUDEK	0.15	0.10	0.10
3-STRACH-PŘIROZENÍ	0.26 *	0.15	0.19
3-STRACH-PRAVÁ NOHA	0.33 **	0.24 *	0.27 *
3-STRACH-LEVÁ NOHA	0.34 **	0.25 *	0.29 *
3-STRACH-CELÉ TĚLO	0.31 **	0.22	0.26 *

Note. * $p < .05$, ** $p < .01$, *** $p < .001$

Hněv

Correlation Matrix

	Skór na škále deprese (CDI-2)	Skór na škále úzkosti	Skór na škále PPP (EAT-26)
Skór na škále deprese (CDI-2)	—		
Skór na škále úzkosti	0.83 ***	—	
Skór na škále PPP (EAT-26)	0.62 ***	0.55 ***	—
4-HNĚV-ČELO	-0.06	0.05	0.13
4-HNĚV-OBLIČEJ	-0.01	0.07	0.16
4-HNĚV-KRK	-0.14	-0.06	0.03
4-HNĚV-RAMENA	-0.14	-0.15	-0.06
4-HNĚV-PRAVÁ RUKA	-0.17	-0.07	0.00
4-HNĚV-LEVÁ RUKA	-0.15	-0.07	0.03
4-HNĚV-HRUĎ	-0.16	-0.17	-0.14
4-HNĚV-ŽALUDEK	-0.14	-0.21	-0.13
4-HNĚV-PŘIROZENÍ	-0.14	-0.11	-0.06
4-HNĚV-PRAVÁ NOHA	-0.27 *	-0.15	-0.06
4-HNĚV-LEVÁ NOHA	-0.26 *	-0.14	-0.07
4-HNĚV-CELÉ TĚLO	-0.26 *	-0.18	-0.07

Note. * $p < .05$, ** $p < .01$, *** $p < .001$

Překvapení

Correlation Matrix

	Skór na škále deprese (CDI-2)	Skór na škále úzkosti	Skór na škále PPP (EAT-26)
Skór na škále deprese (CDI-2)	—		
Skór na škále úzkosti	0.83 ***	—	
Skór na škále PPP (EAT-26)	0.62 ***	0.55 ***	—
5-PŘEKVAPENÍ-ČELO	-0.07	-0.03	-0.06
5-PŘEKVAPENÍ-OBLIČEJ	-0.13	-0.02	-0.06
5-PŘEKVAPENÍ-KRK	-0.11	0.06	0.03
5-PŘEKVAPENÍ-RAMENA	-0.11	-0.02	-0.04
5-PŘEKVAPENÍ-PRAVÁ RUKA	-0.04	0.11	0.06
5-PŘEKVAPENÍ-LEVÁ RUKA	-0.05	0.12	0.07
5-PŘEKVAPENÍ-HRUĎ	-0.07	0.07	-0.05
5-PŘEKVAPENÍ-ŽALUDEK	0.10	0.20	0.33 **
5-PŘEKVAPENÍ-PŘIROZENÍ	-0.02	0.10	0.09
5-PŘEKVAPENÍ-PRAVÁ NOHA	0.04	0.17	0.19
5-PŘEKVAPENÍ-LEVÁ NOHA	0.02	0.15	0.20
5-PŘEKVAPENÍ-CELÉ TĚLO	-0.02	0.16	0.14

Note. * $p < .05$, ** $p < .01$, *** $p < .001$

Znechucení

Correlation Matrix

	Skór na škále deprese (CDI-2)	Skór na škále úzkosti	Skór na škále PPP (EAT-26)
Skór na škále deprese (CDI-2)	—		
Skór na škále úzkosti	0.83 ***	—	
Skór na škále PPP (EAT-26)	0.62 ***	0.55 ***	—
6-ZNECHUCENÍ-ČELO	-0.14	0.00	0.03
6-ZNECHUCENÍ-OBLIČEJ	-0.10	0.04	0.11
6-ZNECHUCENÍ-KRK	-0.08	0.06	0.16
6-ZNECHUCENÍ-RAMENA	0.05	0.12	0.28 *
6-ZNECHUCENÍ-PRAVÁ RUKA	0.28 *	0.31 **	0.36 **
6-ZNECHUCENÍ-LEVÁ RUKA	0.24 *	0.28 *	0.33 **
6-ZNECHUCENÍ-HRUŽ	0.35 **	0.31 **	0.50 ***
6-ZNECHUCENÍ-ŽALUDEK	0.36 **	0.35 **	0.54 ***
6-ZNECHUCENÍ-PŘIROZENÍ	0.29 **	0.29 *	0.40 ***
6-ZNECHUCENÍ-PRAVÁ NOHA	0.31 **	0.31 **	0.36 **
6-ZNECHUCENÍ-LEVÁ NOHA	0.31 **	0.30 **	0.36 **
6-ZNECHUCENÍ-CELÉ TĚLO	0.33 **	0.35 **	0.50 ***

Note. * $p < .05$, ** $p < .01$, *** $p < .001$

Krása

Correlation Matrix

	Skór na škále deprese (CDI-2)	Skór na škále úzkosti	Skór na škále PPP (EAT-26)
Skór na škále deprese (CDI-2)	—		
Skór na škále úzkosti	0.83 ***	—	
Skór na škále PPP (EAT-26)	0.62 ***	0.55 ***	—
7-KRÁSA-ČELO	-0.25 *	-0.14	-0.00
7-KRÁSA-OBLIČEJ	-0.16	-0.05	0.07
7-KRÁSA-KRK	0.08	0.13	0.18
7-KRÁSA-RAMENA	-0.01	-0.02	0.07
7-KRÁSA-PRAVÁ RUKA	0.02	0.05	0.10
7-KRÁSA-LEVÁ RUKA	-0.01	0.02	0.06
7-KRÁSA-HRUŽ	0.14	0.06	0.18
7-KRÁSA-ŽALUDEK	0.08	0.05	0.15
7-KRÁSA-PŘIROZENÍ	0.07	0.03	0.04
7-KRÁSA-PRAVÁ NOHA	0.08	0.03	0.00
7-KRÁSA-LEVÁ NOHA	0.07	0.03	-0.02
7-KRÁSA-CELÉ TĚLO	0.08	0.05	0.13

Note. * $p < .05$, ** $p < .01$, *** $p < .001$

Síla

Correlation Matrix

	Skór na škále deprese (CDI-2)	Skór na škále úzkosti	Skór na škále PPP (EAT-26)
Skór na škále deprese (CDI-2)	—		
Skór na škále úzkosti	0.83 ***	—	
Skór na škále PPP (EAT-26)	0.62 ***	0.55 ***	—
8-SÍLA-ČELO	-0.02	0.10	0.21
8-SÍLA-OBLIČEJ	-0.00	0.06	0.21
8-SÍLA-KRK	-0.14	-0.05	0.12
8-SÍLA-RAMENA	-0.09	0.03	0.01
8-SÍLA-PRAVÁ RUKA	0.03	0.12	0.19
8-SÍLA-LEVÁ RUKA	0.07	0.15	0.20
8-SÍLA-HRUĎ	-0.04	0.01	0.09
8-SÍLA-ŽALUDEK	0.01	0.01	0.23 *
8-SÍLA-PŘIROZENÍ	-0.15	-0.10	0.09
8-SÍLA-PRAVÁ NOHA	-0.14	-0.03	-0.01
8-SÍLA-LEVÁ NOHA	-0.14	-0.03	0.01
8-SÍLA-CELÉ TĚLO	-0.08	0.02	0.14

Note. * $p < .05$, ** $p < .01$, *** $p < .001$

Osamění

Correlation Matrix

	Skór na škále deprese (CDI-2)	Skór na škále úzkosti	Skór na škále PPP (EAT-26)
Skór na škále deprese (CDI-2)	—		
Skór na škále úzkosti	0.83 ***	—	
Skór na škále PPP (EAT-26)	0.62 ***	0.55 ***	—
9-OSAMĚNÍ-ČELO	-0.15	-0.07	-0.06
9-OSAMĚNÍ-OBLIČEJ	-0.04	0.06	-0.02
9-OSAMĚNÍ-KRK	-0.05	0.00	0.16
9-OSAMĚNÍ-RAMENA	-0.05	-0.01	0.04
9-OSAMĚNÍ-PRAVÁ RUKA	0.04	0.18	0.16
9-OSAMĚNÍ-LEVÁ RUKA	0.04	0.19	0.15
9-OSAMĚNÍ-HRUĎ	0.05	0.11	0.11
9-OSAMĚNÍ-ŽALUDEK	0.24 *	0.28 *	0.22
9-OSAMĚNÍ-PŘIROZENÍ	0.21	0.21	0.21
9-OSAMĚNÍ-PRAVÁ NOHA	0.22	0.28 *	0.23 *
9-OSAMĚNÍ-LEVÁ NOHA	0.22	0.27 *	0.23 *
9-OSAMĚNÍ-CELÉ TĚLO	0.15	0.25 *	0.21

Note. * $p < .05$, ** $p < .01$, *** $p < .001$

Spokojenost

Correlation Matrix

	Skór na škále deprese (CDI-2)	Skór na škále úzkosti	Skór na škále PPP (EAT-26)
Skór na škále deprese (CDI-2)	—		
Skór na škále úzkosti	0.83 ***	—	
Skór na škále PPP (EAT-26)	0.62 ***	0.55 ***	—
10-SPOKOJENOST-ČELO	-0.10	-0.04	0.07
10-SPOKOJENOST-OBLIČEJ	-0.16	-0.08	-0.08
10-SPOKOJENOST-KRK	-0.15	-0.09	-0.11
10-SPOKOJENOST-RAMENA	-0.11	-0.04	-0.13
10-SPOKOJENOST-PRAVÁ RUKA	-0.12	0.05	-0.05
10-SPOKOJENOST-LEVÁ RUKA	-0.09	0.05	-0.01
10-SPOKOJENOST-HRUĎ	0.03	0.11	0.12
10-SPOKOJENOST-ŽALUDEK	0.03	0.09	0.22
10-SPOKOJENOST-PŘIROZENÍ	-0.01	-0.02	0.06
10-SPOKOJENOST-PRAVÁ NOHA	-0.00	0.02	0.03
10-SPOKOJENOST-LEVÁ NOHA	-0.01	0.02	0.02
10-SPOKOJENOST-CELÉ TĚLO	-0.06	0.04	0.07

Note. * $p < .05$, ** $p < .01$, *** $p < .001$

Naděje

Correlation Matrix

	Skór na škále deprese (CDI-2)	Skór na škále úzkosti	Skór na škále PPP (EAT-26)
Skór na škále deprese (CDI-2)	—		
Skór na škále úzkosti	0.83 ***	—	
Skór na škále PPP (EAT-26)	0.62 ***	0.55 ***	—
11-NADĚJE-ČELO	-0.08	-0.02	-0.01
11-NADĚJE-OBLIČEJ	-0.07	0.04	-0.02
11-NADĚJE-KRK	-0.04	0.11	0.18
11-NADĚJE-RAMENA	-0.10	-0.07	-0.03
11-NADĚJE-PRAVÁ RUKA	-0.11	-0.00	0.02
11-NADĚJE-LEVÁ RUKA	-0.12	-0.02	-0.00
11-NADĚJE-HRUĎ	-0.13	-0.17	-0.05
11-NADĚJE-ŽALUDEK	-0.02	-0.03	0.14
11-NADĚJE-PŘIROZENÍ	-0.10	-0.13	-0.06
11-NADĚJE-PRAVÁ NOHA	-0.16	-0.12	-0.05
11-NADĚJE-LEVÁ NOHA	-0.17	-0.14	-0.07
11-NADĚJE-CELÉ TĚLO	-0.15	-0.12	-0.00

Note. * $p < .05$, ** $p < .01$, *** $p < .001$

Láska

Correlation Matrix

	Skór na škále deprese (CDI-2)	Skór na škále úzkosti	Skór na škále PPP (EAT-26)
Skór na škále deprese (CDI-2)	—		
Skór na škále úzkosti	0.83 ***	—	
Skór na škále PPP (EAT-26)	0.62 ***	0.55 ***	—
12-LÁSKA-ČELO	-0.18	-0.08	-0.01
12-LÁSKA-OBLIČEJ	-0.05	0.01	0.06
12-LÁSKA-KRK	0.02	0.10	0.17
12-LÁSKA-RAMENA	0.12	0.11	0.23 *
12-LÁSKA-PRAVÁ RUKA	0.24 *	0.31 **	0.38 ***
12-LÁSKA-LEVÁ RUKA	0.23 *	0.30 **	0.39 ***
12-LÁSKA-HRUĎ	0.08	0.09	0.22 *
12-LÁSKA-ŽALUDEK	0.15	0.12	0.15
12-LÁSKA-PŘIROZENÍ	0.21	0.15	0.24 *
12-LÁSKA-PRAVÁ NOHA	0.19	0.17	0.23 *
12-LÁSKA-LEVÁ NOHA	0.21	0.17	0.23 *
12-LÁSKA-CELÉ TĚLO	0.19	0.19	0.29 *

Note. * p < .05, ** p < .01, *** p < .001

Výsledky volby barev u emocí

Contingency Tables

Contingency Tables

Barva_Radost	Úzkost_Skupiny		Total
	0	1	
1 Žlutá	48	23	71
11 Šedá	1	1	2
12 Černá	0	1	1
2 Oranžová	7	4	11
3 Červená	7	1	8
4 Růžová	15	5	20
5 Fialová	0	1	1
6 Světle modrá	6	2	8

Contingency Tables

Barva_Radost	Úzkost_Skupiny		Total
	0	1	
8 Světle zelená	9	3	12
9 Tmavě zelená	3	3	6
Total	96	44	140

χ^2 Tests

	Value	df	p
χ^2	7.90	9	0.545
N	140		

Contingency Tables

Contingency Tables

Barva_Smutek	Úzkost_Skupiny		Total
	0	1	
10 Hnědá	3	0	3
11 Šedá	14	7	21
12 Černá	20	6	26
4 Růžová	1	1	2
5 Fialová	2	1	3
6 Světle modrá	18	9	27
7 Tmavě modrá	36	20	56

Contingency Tables

Barva_Smutek	Úzkost_Skupiny		Total
	0	1	
9 Tmavě zelená	2	0	2
Total	96	44	140

χ^2 Tests

	Value	df	p
χ^2	4.02	7	0.778
N	140		

Contingency Tables

Contingency Tables

Barva_Strach	Úzkost_Skupiny		Total
	0	1	
1 Žlutá	4	1	5
10 Hnědá	8	1	9
11 Šedá	16	10	26
12 Černá	41	13	54
2 Oranžová	2	2	4
3 Červená	7	2	9
5 Fialová	5	11	16
6 Světle modrá	2	2	4

Contingency Tables

Barva_Strach	Úzkost_Skupiny		Total
	0	1	
7 Tmavě modrá	5	1	6
8 Světle zelená	3	0	3
9 Tmavě zelená	3	1	4
Total	96	44	140

χ^2 Tests

	Value	df	p
χ^2	18.01	10	0.055
N	140		

Contingency Tables

Contingency Tables

Barva_Hněv	Úzkost_Skupiny		Total
	0	1	
1 Žlutá	1	0	1
10 Hnědá	8	7	15
11 Šedá	2	1	3
12 Černá	6	2	8
2 Oranžová	5	0	5
3 Červená	64	32	96

Contingency Tables

Barva_Hněv	Úzkost_Skupiny		Total
	0	1	
4 Růžová	1	0	1
5 Fialová	4	0	4
6 Světle modrá	1	0	1
7 Tmavě modrá	2	2	4
9 Tmavě zelená	2	0	2
Total	96	44	140

χ^2 Tests

	Value	df	p
χ^2	8.99	10	0.533
N	140		

Contingency Tables

Contingency Tables

Barva_Překvapení	Úzkost_Skupiny		Total
	0	1	
1 Žlutá	16	2	18
10 Hnědá	1	0	1
11 Šedá	4	1	5
12 Černá	0	2	2

Contingency Tables

Barva_Překvapení	Úzkost_Skupiny		Total
	0	1	
2 Oranžová	12	7	19
3 Červená	2	2	4
4 Růžová	26	8	34
5 Fialová	8	2	10
6 Světle modrá	5	5	10
8 Světle zelená	20	11	31
9 Tmavě zelená	2	4	6
Total	96	44	140

χ^2 Tests

	Value	df	p
χ^2	16.36	10	0.090
N	140		

Contingency Tables

Contingency Tables

Barva_Znechucení	Úzkost_Skupiny		Total
	0	1	
1 Žlutá	3	0	3
10 Hnědá	22	8	30

Contingency Tables

Barva_Znechucení	Úzkost_Skupiny		Total
	0	1	
11 Šedá	3	1	4
12 Černá	9	1	10
2 Oranžová	7	1	8
3 Červená	4	1	5
4 Růžová	0	2	2
5 Fialová	7	4	11
7 Tmavě modrá	3	1	4
8 Světle zelená	4	7	11
9 Tmavě zelená	34	18	52
Total	96	44	140

χ^2 Tests

	Value	df	p
χ^2	15.64	10	0.111
N	140		

Contingency Tables

Contingency Tables

Barva_Krásá	Úzkost_Skupiny		Total
	0	1	
1 Žlutá	7	3	10
11 Šedá	1	1	2
2 Oranžová	5	4	9
3 Červená	9	1	10
4 Růžová	39	19	58
5 Fialová	19	9	28
6 Světle modrá	7	3	10
7 Tmavě modrá	3	2	5
8 Světle zelená	4	2	6
9 Tmavě zelená	2	0	2
Total	96	44	140

χ^2 Tests

	Value	df	p
χ^2	4.33	9	0.888
N	140		

Contingency Tables

Contingency Tables

Barva_Síla	Úzkost_Skupiny		Total
	0	1	
1 Žlutá	5	1	6
10 Hnědá	1	4	5
11 Šedá	6	2	8
12 Černá	6	0	6
2 Oranžová	16	4	20
3 Červená	34	9	43
4 Růžová	3	1	4
5 Fialová	2	6	8
6 Světle modrá	8	6	14
7 Tmavě modrá	9	3	12
8 Světle zelená	0	4	4
9 Tmavě zelená	6	4	10
Total	96	44	140

χ^2 Tests

	Value	df	p
χ^2	29.67	11	0.002
N	140		

Contingency Tables

Contingency Tables

Barva_Osamění	Úzkost_Skupiny		Total
	0	1	
1 Žlutá	1	1	2
10 Hnědá	7	2	9
11 Šedá	32	14	46
12 Černá	17	13	30
2 Oranžová	0	1	1
3 Červená	1	0	1
5 Fialová	4	1	5
6 Světle modrá	13	5	18
7 Tmavě modrá	17	7	24
8 Světle zelená	1	0	1
9 Tmavě zelená	3	0	3
Total	96	44	140

χ^2 Tests

	Value	df	p
χ^2	7.61	10	0.667
N	140		

Contingency Tables

Contingency Tables

Barva_Spokojenost	Úzkost_Skupiny		Total
	0	1	
1 Žlutá	27	11	38
10 Hnědá	1	0	1
11 Šedá	0	3	3
12 Černá	1	0	1
2 Oranžová	15	4	19
3 Červená	4	4	8
4 Růžová	12	3	15
5 Fialová	8	5	13
6 Světle modrá	11	2	13
8 Světle zelená	12	9	21
9 Tmavě zelená	5	3	8
Total	96	44	140

χ^2 Tests

	Value	df	p
χ^2	13.97	10	0.174
N	140		

Contingency Tables

Contingency Tables

Barva_Naděje	Úzkost_Skupiny		Total
	0	1	
1 Žlutá	18	11	29
10 Hnědá	0	2	2
11 Šedá	4	2	6
12 Černá	1	0	1
2 Oranžová	10	4	14
3 Červená	1	2	3
4 Růžová	7	4	11
5 Fialová	11	2	13
6 Světle modrá	25	7	32
7 Tmavě modrá	2	2	4
8 Světle zelená	14	4	18
9 Tmavě zelená	3	3	6
Total	96	43	139

χ^2 Tests

	Value	df	p
χ^2	12.62	11	0.319
N	139		

Contingency Tables

Contingency Tables

Barva_Láska	Úzkost_Skupiny		Total
	0	1	
1 Žlutá	2	1	3
10 Hnědá	0	2	2
11 Šedá	3	0	3
12 Černá	2	2	4
2 Oranžová	2	0	2
3 Červená	43	16	59
4 Růžová	38	17	55
5 Fialová	3	4	7
6 Světle modrá	1	2	3
7 Tmavě modrá	1	0	1
8 Světle zelená	1	0	1
Total	96	44	140

 χ^2 Tests

	Value	df	p
χ^2	12.61	10	0.246
N	140		

Výsledky 2. kolo

Karty

Descriptives

	K ar ta 1	K ar ta 2	K ar ta 3	K ar ta 4	K ar ta 5	K ar ta 6	K ar ta 7	K ar ta 8	K ar ta 9	K ar ta 0	K ar ta 1	K ar ta 2	K ar ta 3	K ar ta 4	K ar ta 5	K ar ta 6	K ar ta 7	K ar ta 8
N	7	7	7	7	7	7	7	7	7	7	6	7	7	7	7	7	7	7
Missing	0	0	0	0	0	0	0	0	0	0	1	0	0	0	0	0	0	0

Frequencies

Frequencies of Karta 1

Levels	Counts	% of Total	Cumulative %
Krása	39	56 %	56 %
Láska	1	1 %	57 %
Naděje	6	9 %	66 %
Osamění	10	14 %	80 %
Smutek	7	10 %	90 %
Spokojenost	1	1 %	91 %
Strach	1	1 %	93 %
Síla	4	6 %	99 %
Znechucení	1	1 %	100 %

Frequencies of Karta 1

Levels	Counts	% of Total	Cumulative %
---------------	---------------	-------------------	---------------------

Frequencies of Karta 2

Levels	Counts	% of Total	Cumulative %
Krása	11	16 %	16 %
Láska	6	9 %	24 %
Naděje	25	36 %	60 %
Osamění	3	4 %	64 %
Překvapení	3	4 %	69 %
Radost	1	1 %	70 %
Smutek	10	14 %	84 %
Spokojenost	5	7 %	91 %
Síla	5	7 %	99 %
Znechucení	1	1 %	100 %

Frequencies of Karta 3

Levels	Counts	% of Total	Cumulative %
Hněv	3	4 %	4 %
Krása	1	1 %	6 %
Naděje	17	24 %	30 %
Osamění	6	9 %	39 %
Překvapení	6	9 %	47 %

Frequencies of Karta 3

Levels	Counts	% of Total	Cumulative %
Smutek	16	23 %	70 %
Spokojenost	4	6 %	76 %
Strach	3	4 %	80 %
Síla	11	16 %	96 %
Znechucení	3	4 %	100 %

Frequencies of Karta 4

Levels	Counts	% of Total	Cumulative %
Krása	2	3 %	3 %
Láska	7	10 %	13 %
Naděje	4	6 %	19 %
Osamění	21	30 %	49 %
Překvapení	3	4 %	53 %
Radost	1	1 %	54 %
Smutek	15	21 %	76 %
Spokojenost	1	1 %	77 %
Strach	14	20 %	97 %
Síla	1	1 %	99 %
Znechucení	1	1 %	100 %

Frequencies of Karta 5

Levels	Counts	% of Total	Cumulative %
Hněv	1	1 %	1 %
Krása	1	1 %	3 %
Láska	6	9 %	11 %
Naděje	9	13 %	24 %
Osamění	15	21 %	46 %
Překvapení	10	14 %	60 %
Radost	3	4 %	64 %
Smutek	7	10 %	74 %
Spokojenost	8	11 %	86 %
Strach	5	7 %	93 %
Síla	2	3 %	96 %
Znechucení	3	4 %	100 %

Frequencies of Karta 6

Levels	Counts	% of Total	Cumulative %
Hněv	4	6 %	6 %
Krása	9	13 %	19 %
Láska	5	7 %	26 %
Naděje	4	6 %	31 %
Osamění	2	3 %	34 %
Radost	4	6 %	40 %
Smutek	7	10 %	50 %
Spokojenost	19	27 %	77 %

Frequencies of Karta 6

Levels	Counts	% of Total	Cumulative %
Strach	5	7 %	84 %
Síla	6	9 %	93 %
Znechucení	5	7 %	100 %

Frequencies of Karta 7

Levels	Counts	% of Total	Cumulative %
Hněv	4	6 %	6 %
Láska	1	1 %	7 %
Naděje	1	1 %	9 %
Osamění	9	13 %	21 %
Smutek	37	53 %	74 %
Spokojenost	2	3 %	77 %
Strach	9	13 %	90 %
Síla	1	1 %	91 %
Znechucení	6	9 %	100 %

Frequencies of Karta 8

Levels	Counts	% of Total	Cumulative %
Hněv	14	20 %	20 %
Kráska	1	1 %	21 %
Láska	3	4 %	26 %

Frequencies of Karta 8

Levels	Counts	% of Total	Cumulative %
Naděje	5	7 %	33 %
Osamění	17	24 %	57 %
Překvapení	3	4 %	61 %
Smutek	4	6 %	67 %
Spokojenost	3	4 %	71 %
Strach	6	9 %	80 %
Síla	9	13 %	93 %
Znechucení	5	7 %	100 %

Frequencies of Karta 9

Levels	Counts	% of Total	Cumulative %
Hněv	8	11 %	11 %
Naděje	3	4 %	16 %
Osamění	19	27 %	43 %
Překvapení	3	4 %	47 %
Radost	2	3 %	50 %
Smutek	6	9 %	59 %
Spokojenost	5	7 %	66 %
Strach	8	11 %	77 %
Síla	6	9 %	86 %
Znechucení	10	14 %	100 %

Frequencies of Karta 10

Levels	Counts	% of Total	Cumulative %
Krása	1	1 %	1 %
Láska	1	1 %	3 %
Naděje	9	13 %	16 %
Osamění	3	4 %	20 %
Překvapení	8	11 %	31 %
Radost	2	3 %	34 %
Smutek	19	27 %	61 %
Strach	22	31 %	93 %
Síla	1	1 %	94 %
Znechucení	4	6 %	100 %

Frequencies of Karta 11

Levels	Counts	% of Total	Cumulative %
Hněv	24	35 %	35 %
Krása	7	10 %	45 %
Láska	1	1 %	46 %
Naděje	5	7 %	54 %
Osamění	2	3 %	57 %
Překvapení	2	3 %	59 %
Radost	3	4 %	64 %
Smutek	1	1 %	65 %
Spokojenost	2	3 %	68 %
Strach	8	12 %	80 %

Frequencies of Karta 11

Levels	Counts	% of Total	Cumulative %
Síla	6	9 %	88 %
Znechucení	8	12 %	100 %

Frequencies of Karta 12

Levels	Counts	% of Total	Cumulative %
Hněv	9	13 %	13 %
Láska	4	6 %	19 %
Naděje	10	14 %	33 %
Osamění	6	9 %	41 %
Překvapení	10	14 %	56 %
Radost	3	4 %	60 %
Smutek	3	4 %	64 %
Spokojenost	3	4 %	69 %
Strach	8	11 %	80 %
Síla	11	16 %	96 %
Znechucení	3	4 %	100 %

Frequencies of Karta 13

Levels	Counts	% of Total	Cumulative %
Kráska	5	7 %	7 %
Láska	4	6 %	13 %

Frequencies of Karta 13

Levels	Counts	% of Total	Cumulative %
Naděje	13	19 %	31 %
Osamění	2	3 %	34 %
Překvapení	5	7 %	41 %
Radost	23	33 %	74 %
Spokojenost	10	14 %	89 %
Síla	6	9 %	97 %
Znechucení	2	3 %	100 %

Frequencies of Karta 14

Levels	Counts	% of Total	Cumulative %
Hněv	13	19 %	19 %
Naděje	8	11 %	30 %
Osamění	7	10 %	40 %
Překvapení	3	4 %	44 %
Smutek	1	1 %	46 %
Strach	3	4 %	50 %
Síla	34	49 %	99 %
Znechucení	1	1 %	100 %

Frequencies of Karta 15

Levels	Counts	% of Total	Cumulative %
Hněv	3	4 %	4 %
Krása	11	16 %	20 %
Láska	3	4 %	24 %
Naděje	12	17 %	41 %
Osamění	4	6 %	47 %
Překvapení	4	6 %	53 %
Radost	8	11 %	64 %
Smutek	3	4 %	69 %
Spokojenost	10	14 %	83 %
Strach	7	10 %	93 %
Síla	3	4 %	97 %
Znechucení	2	3 %	100 %

Frequencies of Karta 16

Levels	Counts	% of Total	Cumulative %
Hněv	6	9 %	9 %
Krása	1	1 %	10 %
Naděje	1	1 %	11 %
Osamění	18	26 %	37 %
Smutek	5	7 %	44 %
Spokojenost	1	1 %	46 %
Strach	34	49 %	94 %
Síla	2	3 %	97 %

Frequencies of Karta 16

Levels	Counts	% of Total	Cumulative %
Znechucení	2	3 %	100 %

Frequencies of Karta 17

Levels	Counts	% of Total	Cumulative %
Hněv	5	7 %	7 %
Krása	2	3 %	10 %
Láska	1	1 %	11 %
Naděje	6	9 %	20 %
Osamění	22	31 %	51 %
Překvapení	2	3 %	54 %
Smutek	18	26 %	80 %
Spokojenost	6	9 %	89 %
Strach	6	9 %	97 %
Síla	1	1 %	99 %
Znechucení	1	1 %	100 %

Frequencies of Karta 18

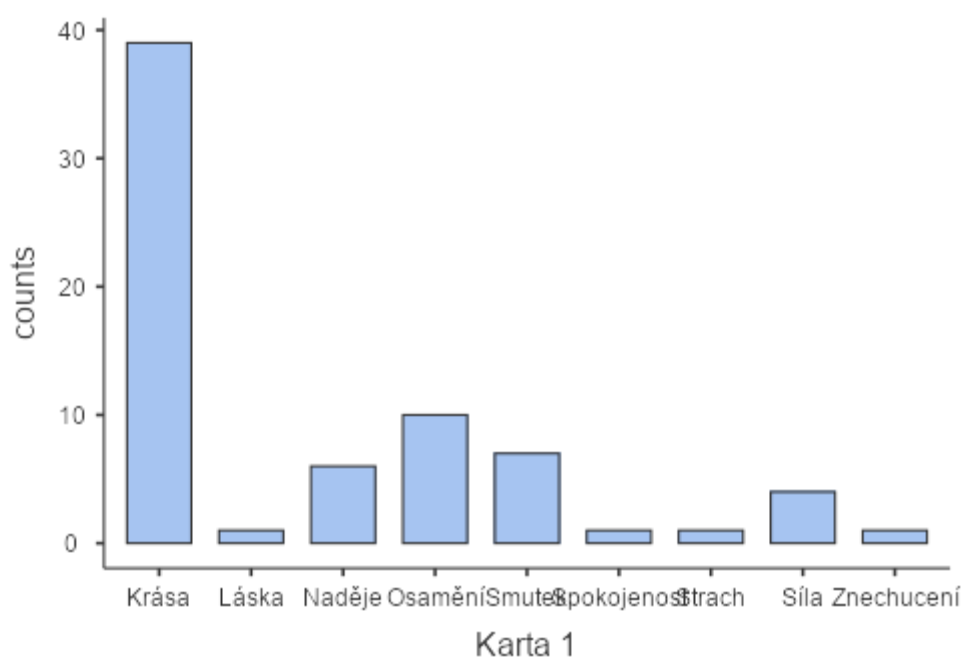
Levels	Counts	% of Total	Cumulative %
Hněv	10	14 %	14 %
Krása	2	3 %	17 %
Láska	1	1 %	19 %

Frequencies of Karta 18

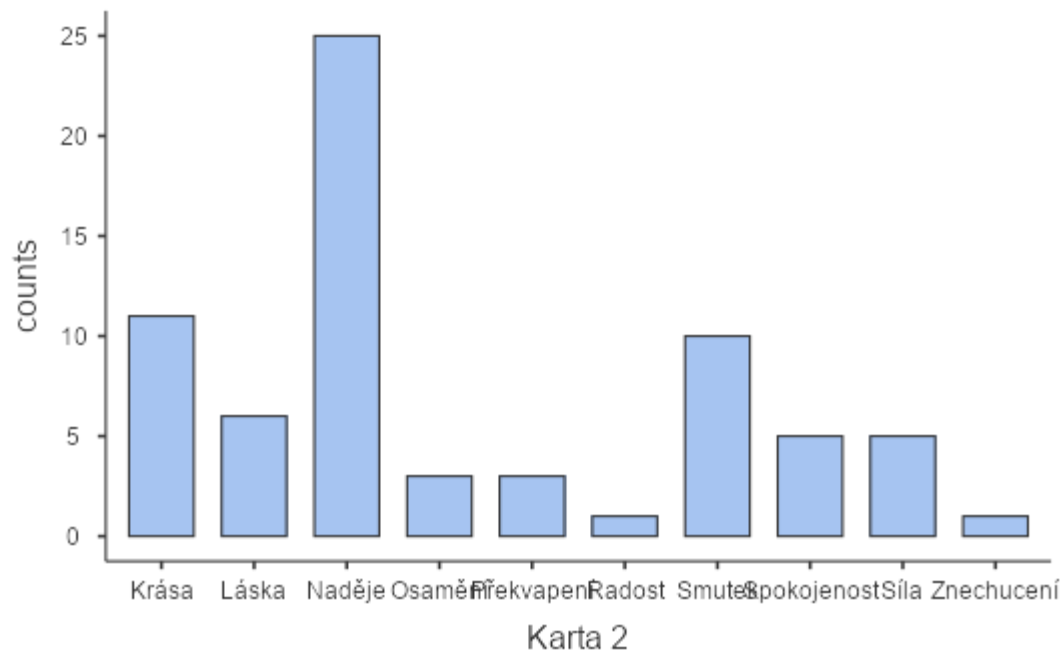
Levels	Counts	% of Total	Cumulative %
Naděje	7	10 %	29 %
Osamění	2	3 %	31 %
Překvapení	14	20 %	51 %
Radost	3	4 %	56 %
Smutek	3	4 %	60 %
Spokojenost	5	7 %	67 %
Strach	3	4 %	71 %
Síla	6	9 %	80 %
Znechucení	14	20 %	100 %

Plots

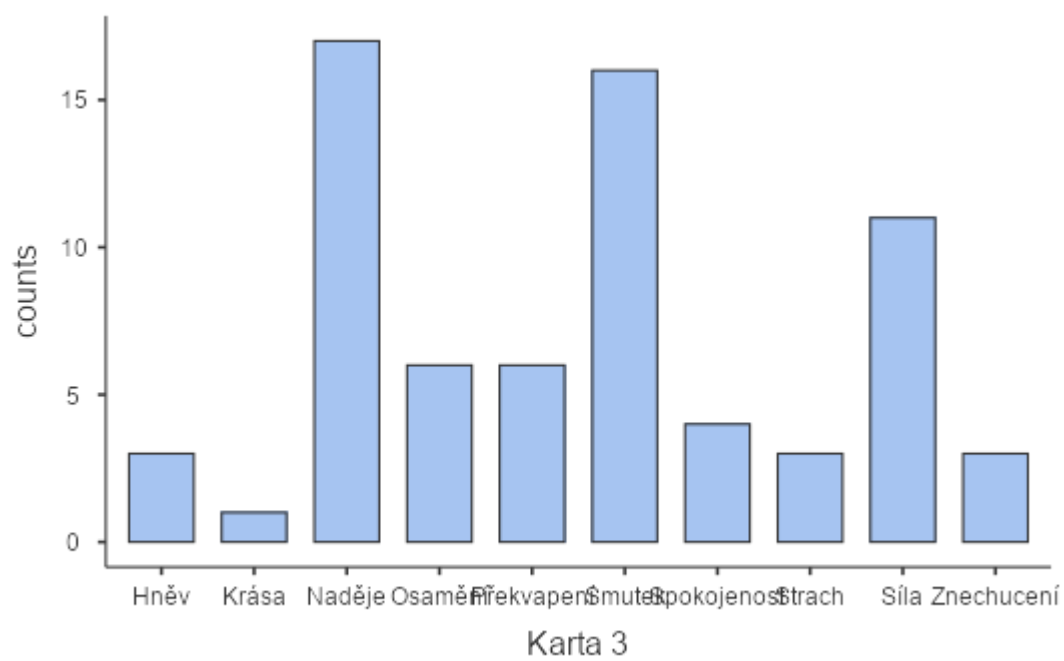
Karta 1



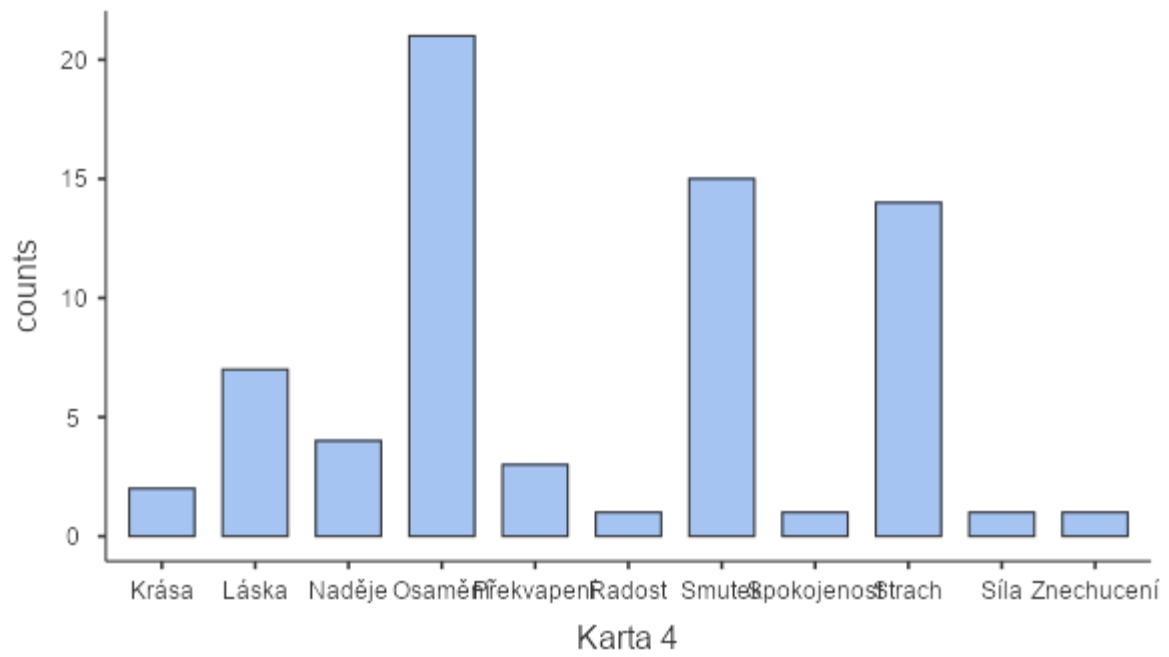
Karta 2



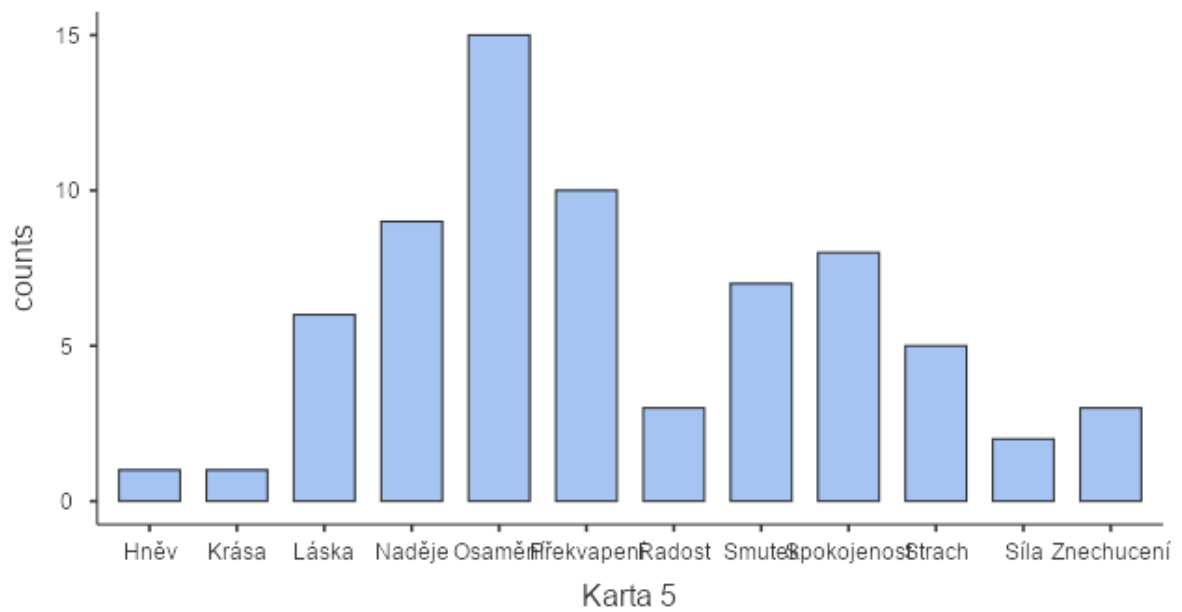
Karta 3



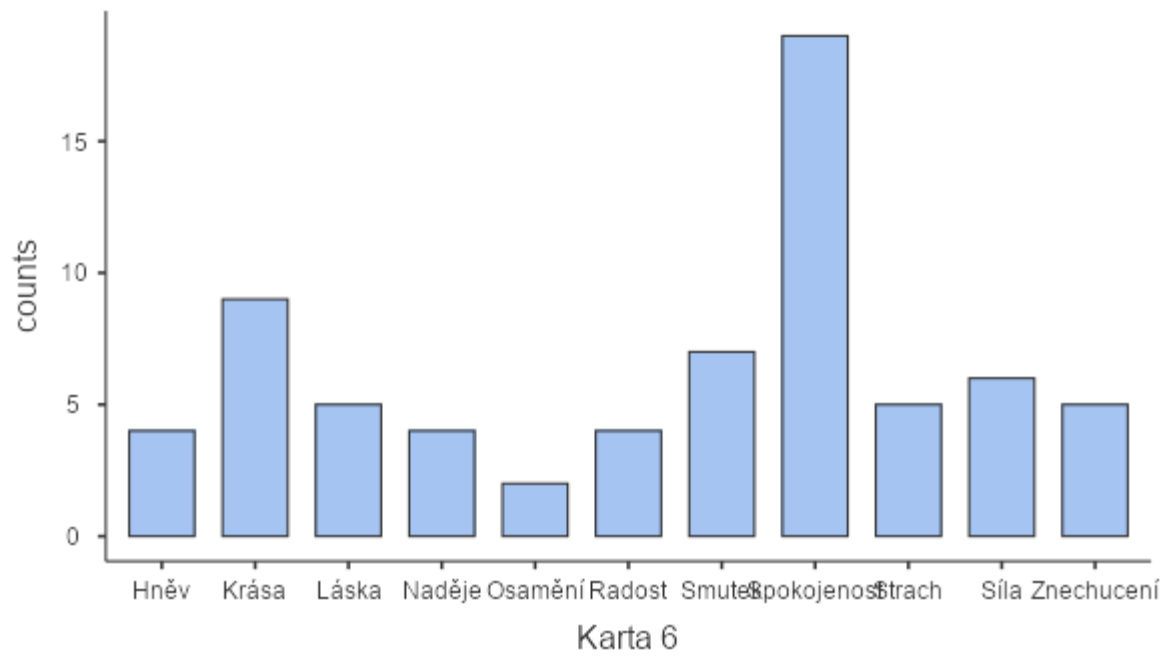
Karta 4



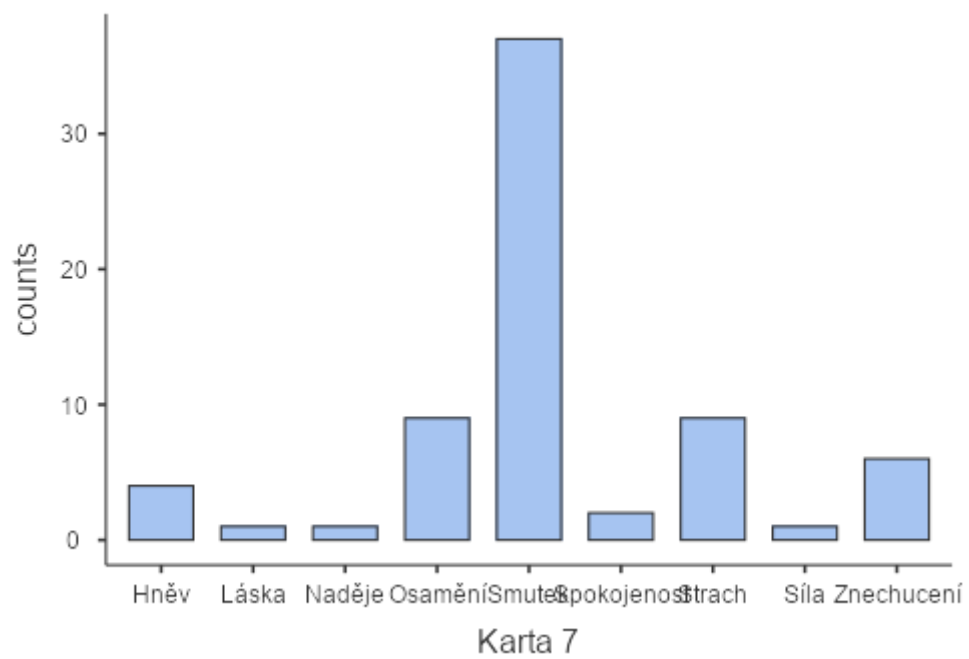
Karta 5



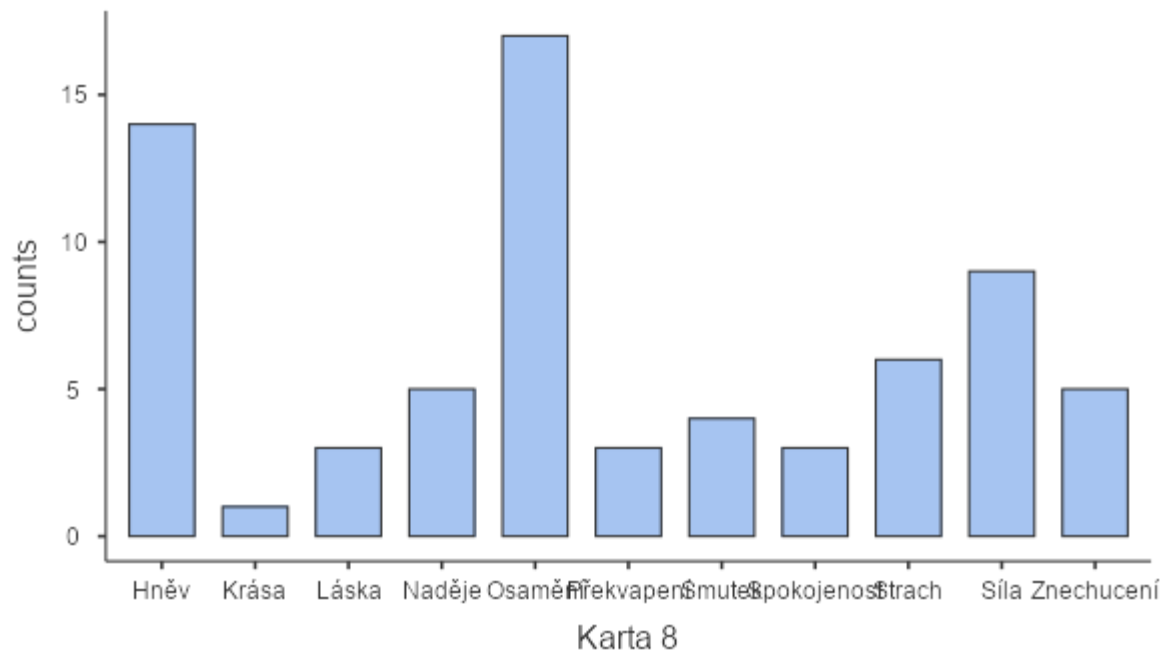
Karta 6



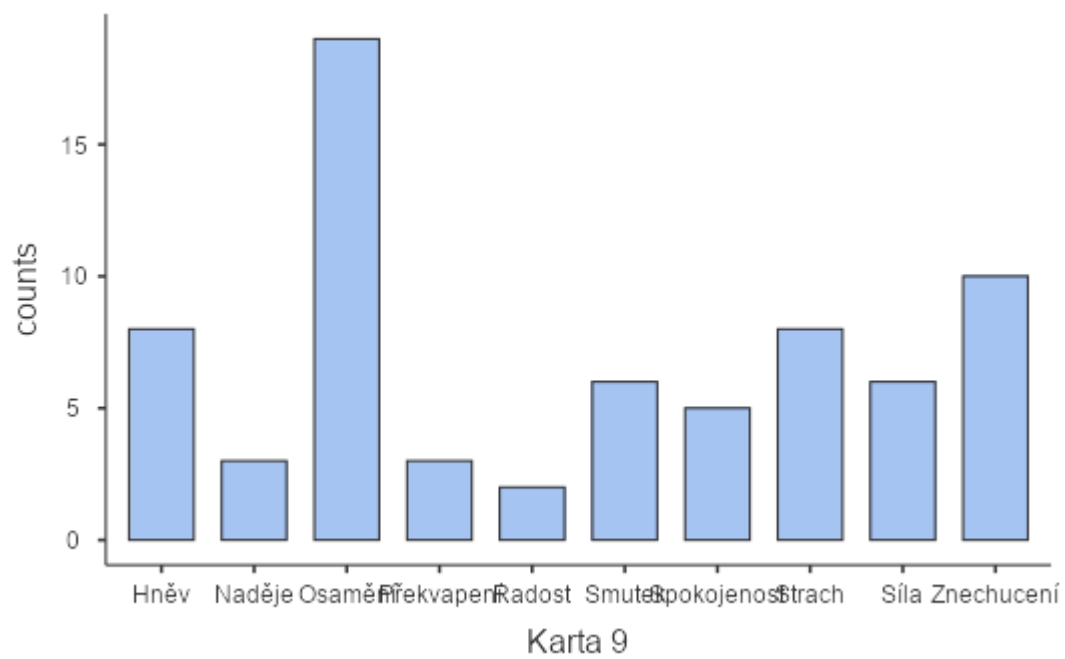
Karta 7



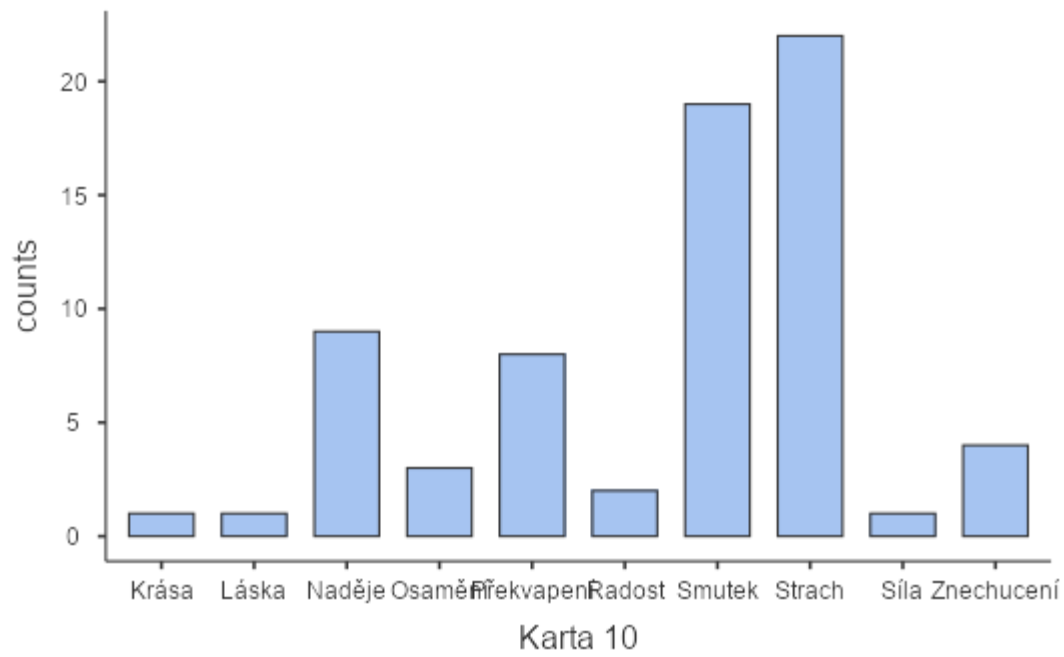
Karta 8



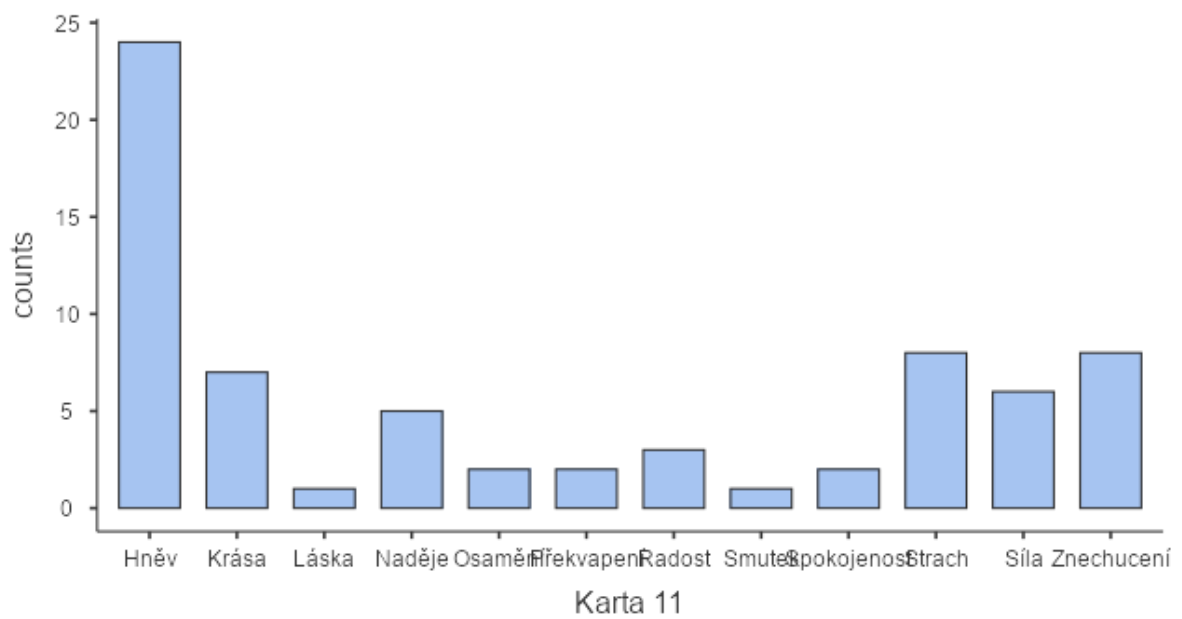
Karta 9



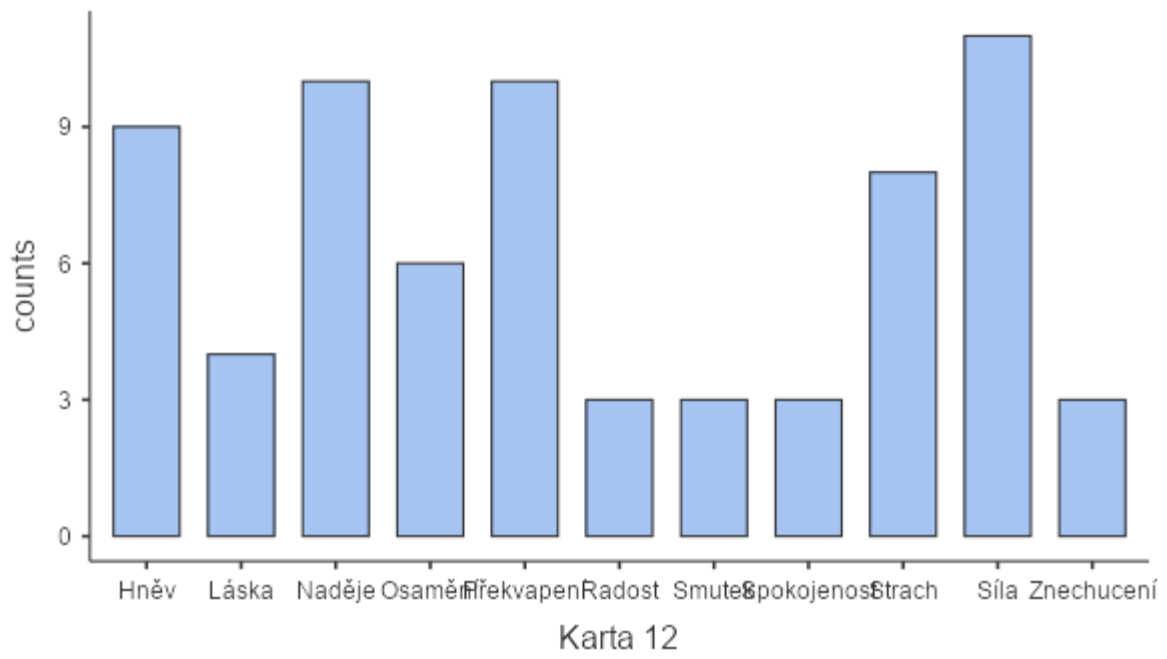
Karta 10



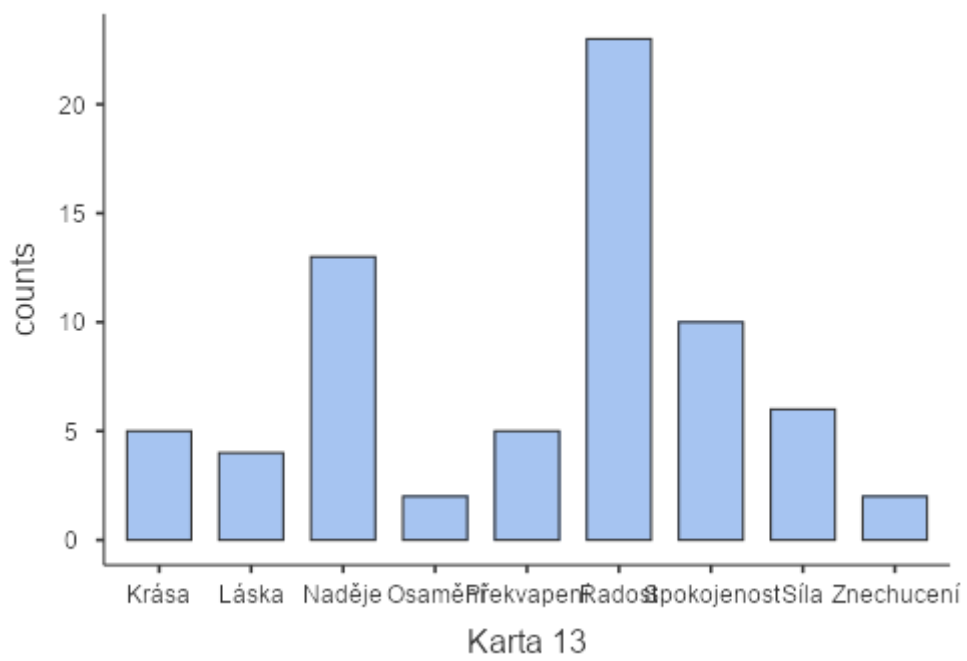
Karta 11



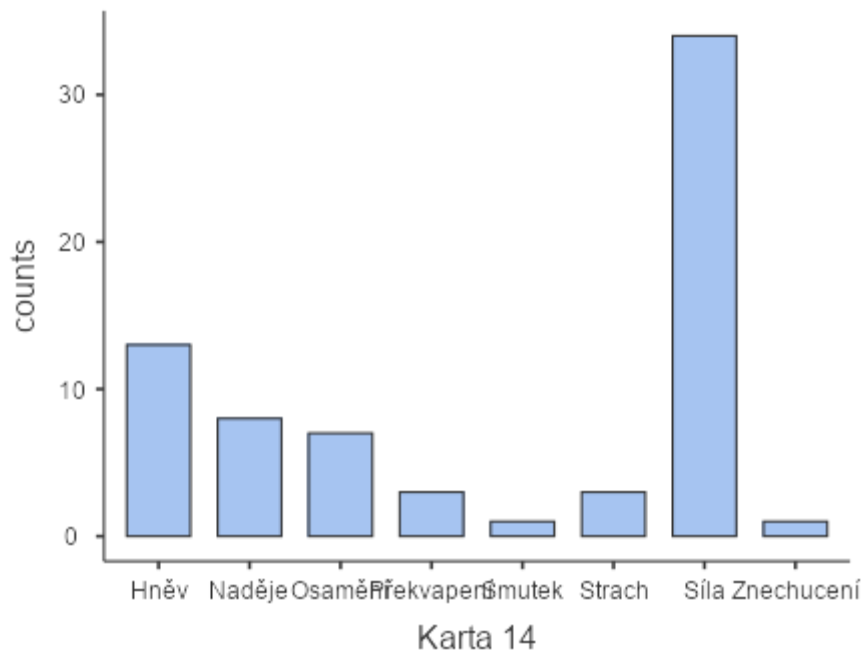
Karta 12



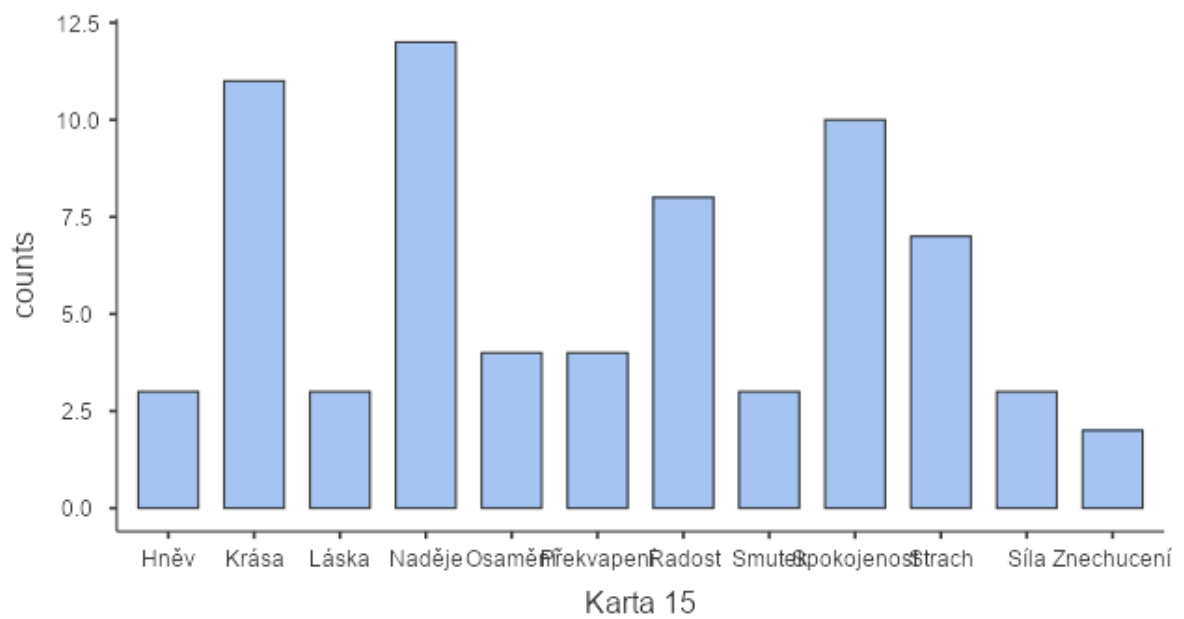
Karta 13



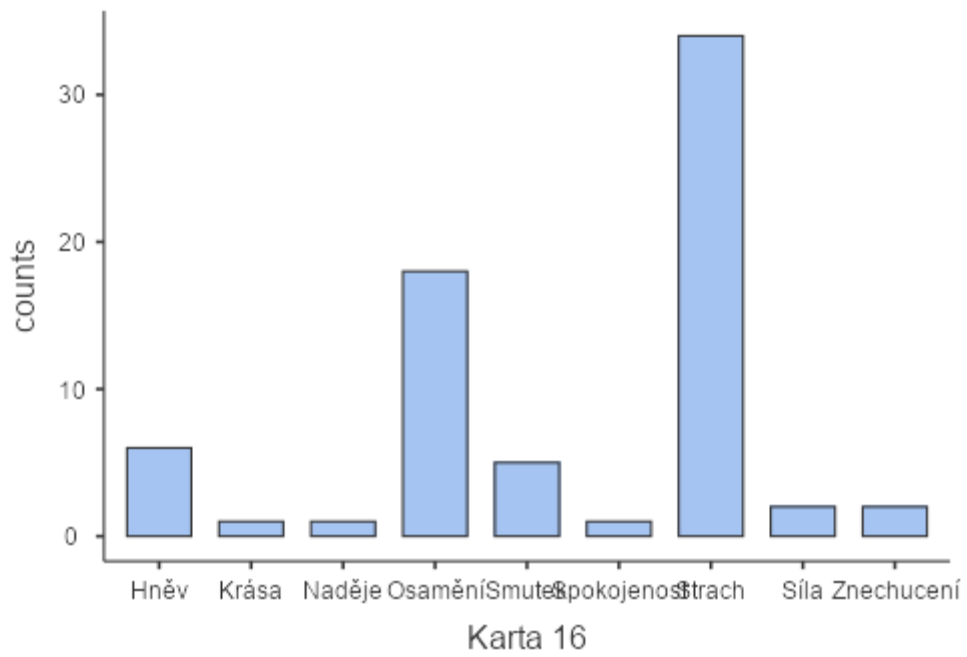
Karta 14



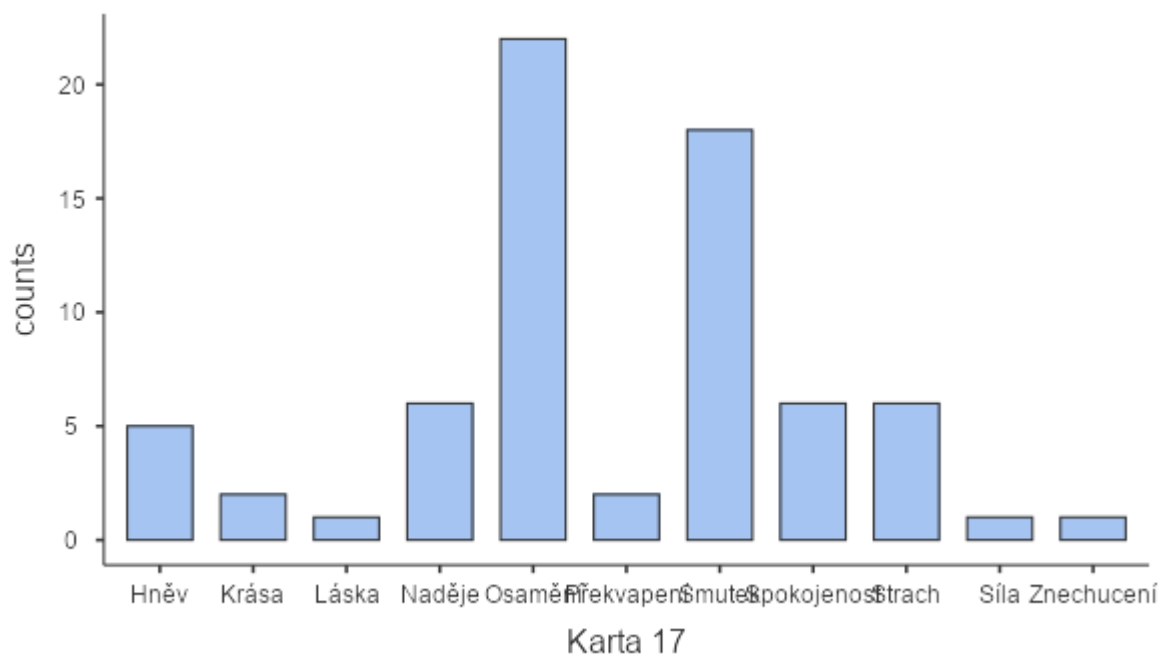
Karta 15



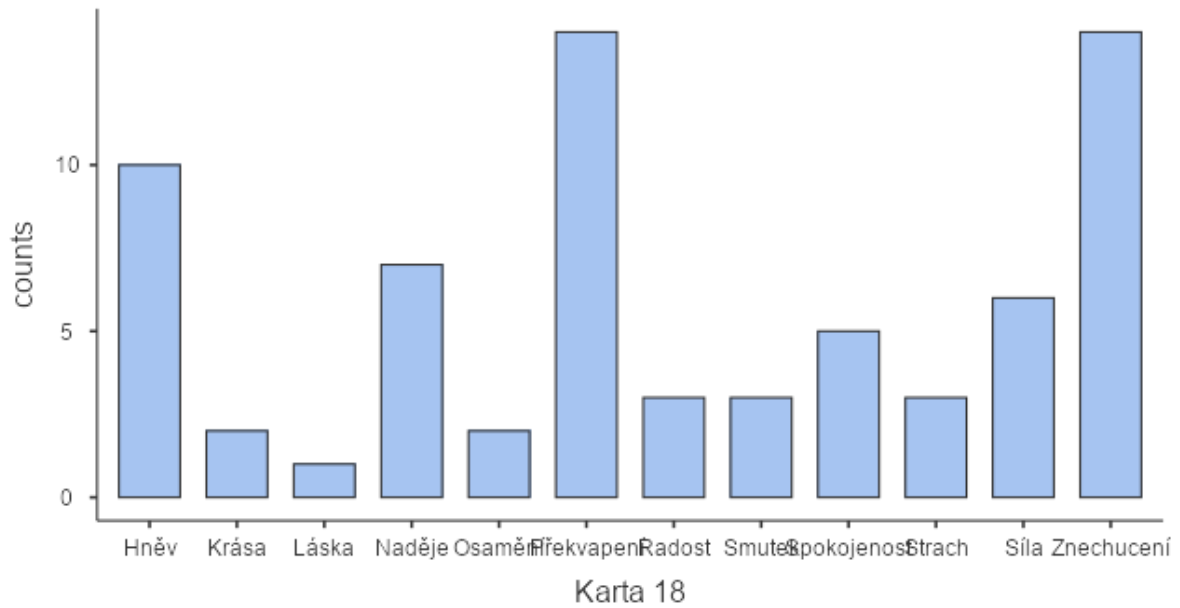
Karta 16



Karta 17



Karta 18



Korelace proměnné pozitivní emoce u karet s dalšími měřeními konstrukty

Correlation Matrix

Pozitivní emoce_celkem	Pozitivní emoce_obličej	Pozitivní emoce_abstraktní	Skór na škále deprese (CDI-2)	Skór na škále úzkosti	Skór na škále PP (EAT-26)	Skór ADHD - nepozornost (IN)	Skór ADHD - hyperaktivita/impulzivita (HY)	Skór ADHD - problémový sučení (LP)	Skór ADHD - vzdor/agrese (AG)	Skór ADHD - vztahy v rodině (FR)	Skór ADHD - pozitivní dojem (PI)	Skór ADHD - negativní dojem (NI)

Pozitivní emoce_celkem

Pe
ar
so
n's
r

—

Correlation Matrix

	Pozitivní emoce_celkem	Pozitivní emoce_obličej	Pozitivní emoce_abstraktní	Skór na škále deprese (CDI-2)	Skór na škále úzkosti	Skór na škále PP (EAT-26)	Skór ADHD - nepozornost (IN)	Skór ADHD - hyperaktivity/impulzivita (HY)	Skór ADHD - problém s učení (LP)	Skór ADHD - vzdor/agrese (AG)	Skór ADHD - vztahy v rodině (FR)	Skór ADHD - pozitivní dojem (PI)	Skór ADHD - negativní dojem (NI)
--	------------------------	-------------------------	----------------------------	-------------------------------	-----------------------	---------------------------	------------------------------	--	----------------------------------	-------------------------------	----------------------------------	----------------------------------	----------------------------------

	p-value	—											
Pozitivní emoce_obličej	Pearson's r	0.82*	—										
	p-value	< .001	—										
Pozitivní emoce_abstraktní	Pearson's r	0.48*	-0.03	—									
	p-value	< .001	0.802	—									

Correlation Matrix

		Pozi tivní í em oce _cel ke m	Pozi tivní í em oce _obl ičej e	Pozi tivní emo ce_a bstr aktn í	Sk ór na šká le de pre se (C DI- 2)	Sk ór na šká le ú z ko sti	Sk ór na šká le PP P (E AT - 26)	Skó r AD HD - nep ozo rno st (IN)	Skór ADH D - hyper aktivi ta/im pulzivi ta (HY)	Sk ór AD HD - pr obl ém y s uč ení m (LP)	Skó r AD HD - vzd or/ agrese (AG)	Sk ór AD HD - vz ta hy v ro di ně (FR)	Sk ór AD HD - po ziti vní doj em (PI)	Sk ór AD HD - ne gat ivní doj em (NI)
Skór na šká le depre se (CDI- 2)	Pe ar so n's r	- 0. 01	0.1 3	- 0.1 3	—									
	p- val ue	0. 93 8	0.2 91	0.2 91	—									
Skór na šká le ú z ko sti	Pe ar so n's r	- 0. 03	0.1 3	- 0.1 9	0. * 8 * 5 *	—								
	p- val ue	0. 81 8	0.2 83	0.1 07	< .0 0 1	—								
Skór na šká le PPP (EAT- 26)	Pe ar so n's r	- 0. 04	0.0 9	- 0.0 8	0. * 5 * 4 *	0. * 4 * 6 *	—							

Correlation Matrix

	Pozi- tivní í em oce- _cel ke m	Pozi- tivní í em oce- _obl ičej e	Pozi- tivní emo- ce_a- bstr- aktn- í	Sk- ór- na- šká- le- de- pre- se (C- DI- 2)	Sk- ór- na- šká- le- úz- ko- sti	Sk- ór- na- šká- le- PP (E- AT- - 26)	Sk- ór- AD- HD- - nep- ozo- rno- st (IN)	Sk- ór- AD- HD- D- hyper- aktivi- ta/im- pulzivi- ta (HY)	Sk- ór- AD- HD- - pr- obl- ém- y s- uč- ení m (LP)	Sk- ór- AD- HD- - vz- ta- hy- v ro- di- ně (FR)	Sk- ór- AD- HD- - po- ziti- vní doj- em (PI)	Sk- ór- AD- HD- - ne- gat- ivní doj- em (NI)
p- val- ue	0. 72 8	0.4 70	0.5 35	< .0 0 1	< .0 0 1	—						
Sk- ór- AD- HD- D- nepo- zorn- ost (IN)	Pe- ar- so- n's r	0.2 15 7 *	- 0.0 6	0. * 6 * 5 *	0. * 6 * 2 *	0. * 3 * 5 *	—					
p- val- ue	0. 21 5	0.0 24	0.5 98	< .0 0 1	< .0 0 1	0. 0 0 3	—					
Sk- ór- AD- HD- D- hype- rakti- vita/i- mpul- zivita (HY)	Pe- ar- so- n's r	0.1 07 4	0.0 1	0. 3 * 0	0. * 3 * 4	0. 2 1	0. * 64 *	—				
p- val- ue	0. 55 0	0.2 57	0.9 60	0. 0 1 0	0. 0 0 4	0. 0 7 6	<. 00 1	—				

Correlation Matrix

	Pozi- tivní í em- oce- _cel- ke- m	Pozi- tivní í em- oce- _obl- ičej- e	Pozi- tivní emo- ce_a- bstr- aktn- í	Sk- ór- na- šká- le- de- pre- se (C- DI- 2)	Sk- ór- na- šká- le- úz- ko- sti	Sk- ór- na- šká- le- PP (E- AT- - 26)	Skó- r- AD- HD- - nep- ozo- rno- st (IN)	Skór- ADH- D- hyper- aktivi- ta/im- pulziv- ita (HY)	Sk- ór- AD- HD- - pr- obl- ém- y- s- uč- ení- m (LP)	Skó- r- AD- HD- - vzd- or/ agr- ese (AG)	Sk- ór- AD- HD- - vz- ta- hy- v- ro- di- ně (FR)	Sk- ór- AD- HD- - po- ziti- vní- doj- em (PI)	Sk- ór- AD- HD- - ne- gat- ivní- doj- em (NI)
Skór ADH D - probl- émy s učení- m (LP)	Pe- ar- so- n's r	- 0. 01	0.0 9	- 0.0 0	0. * 4 * 6 *	0. * 5 * 0 *	0. * 3 * 3	0. * 58 *	0.3 * 3 *	—			
	p- val- ue	0. 96 5	0.4 71	0.9 69	< .0 0 1	< .0 0 1	0. 0 0 5	<. 00 1	0.0 05	—			
Skór ADH D - vzdo- r/agr- ese (AG)	Pe- ar- so- n's r	0. 11	0.0 8	0.1 5	0. 1 0	0. 1 3	0. 0 9	0. * 34 *	0.4 * 3 *	0. 2 * 8	—		
	p- val- ue	0. 36 9	0.5 15	0.2 28	0. 3 8	0. 3 0 1	0. 4 8 1	0. 00 5	<.0 01	0. 0 1 9	—		

Correlation Matrix

	Pozi- tivní í em- oce- _cel- ke- m	Pozi- tivní í em- oce- _obl- ičej- e	Pozi- tivní emo- ce_a- bstr- aktn- í	Sk- ór- na- šká- le- de- pre- se (C- DI- 2)	Sk- ór- na- šká- le- úz- ko- sti	Sk- ór- na- šká- le- PP (E- AT- - 26)	Skó- r- AD- HD- - nep- ozo- rno- st (IN)	Skór- ADH- D- hyper- aktivi- ta/im- pulziv- ita (HY)	Sk- ór- AD- HD- - pr- obl- ém- y- s- uč- ení- m (LP)	Skó- r- AD- HD- - vzd- or/ agr- ese (AG)	Sk- ór- AD- HD- - vz- ta- hy- v- ro- di- ně (FR)	Sk- ór- AD- HD- - po- ziti- vní- doj- em (PI)	Sk- ór- AD- HD- - ne- gat- ivní- doj- em (NI)
Skór ADH D - vzta- h y v rodin- ě (FR)	Pe- ar- so- n's r	- 0. 01	0.1 9	- 0.1 5	0.* 4* 5*	0.* 3* 7	0.* 3* 6	0.* 47*	0.3* 3*	0.* 5* 8*	0.1 6	—	
	p- val- ue	0. 93 9	0.1 06	0.2 02	< .0 0 1	0. 0 0 2	0. 0 0 2	<. 00 1	0.0 05	< .0 0 1	0.1 97	—	
Skór ADH D - pozit- ivní doje- m (PI)	Pe- ar- so- n's r	- 0. 12	- 0.0 8	- 0.0 9	- 0. 1 4	- 0. 0 1	0. 0 8	- 0. 22	- 0.1 6	0. 0 0	- 0.0 7	0. 1 4	—
	p- val- ue	0. 31 2	0.5 13	0.4 58	0. 2 6 3	0. 9 6 0	0. 5 3 3	0. 07 2	0.1 73	1. 0 0 0	0.5 71	0. 2 4 0	—

Correlation Matrix

	Pozitivní emoce_celkem	Pozitivní emoce_obličej	Pozitivní emoce_abstraktní	Skór na škále deprese (CDI-2)	Skór na škále úzkosti	Skór na škále PP (EAT-26)	Skór ADHD - nepozornost (IN)	Skór ADHD - hyperaktivity/impulzivita (HY)	Skór ADHD - problém s učení (LP)	Skór ADHD - vzrůst/agrese (AG)	Skór ADHD - vztahy v rodině (FR)	Skór ADHD - pozitivní dojem (PI)	Skór ADHD - negativní dojem (NI)
Skór ADHD - negativní dojem (NI)	0.01	0.12	-0.11	0.07*	0.05*	0.02*	0.044*	0.17	0.033*	-0.02	0.03*	-0.02*	—
p-value	0.91	0.25	0.37	<.01	<.01	0.06	<.001	0.154	0.05	0.88	0.1	0.04	—

Note. * p < .05, ** p < .01, *** p < .001

Rozdíl v uvádění pozitivních emocí u skupin, které se liší v míře depresivity

Skupina 1 jsou respondenti s vyšším skórem než 25

Independent Samples T-Test

	Statistic	df	p	Effect Size		
Pozitivní emoce_celkem	Welch's t	-0.22	11.28	0.827	Cohen's d	-0.09

Independent Samples T-Test

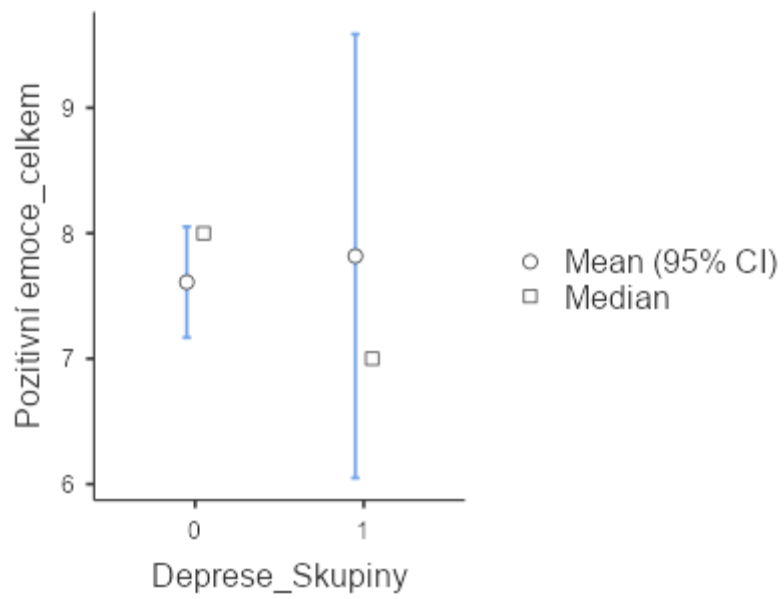
		Statistic	df	p		Effect Size
Pozitivní emoce_obličej	Welch's t	-0.89	11.85	0.393	Cohen's d	-0.32
Pozitivní emoce_abstraktní	Welch's t	0.76	12.73	0.462	Cohen's d	0.26

Group Descriptives

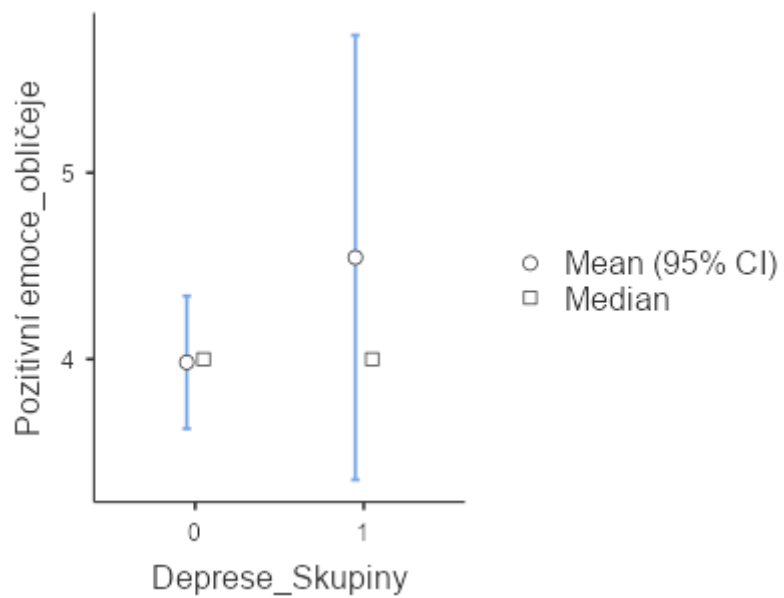
	Group	N	Mean	Median	SD	SE
Pozitivní emoce_celkem	0	59	7.61	8.00	1.73	0.23
	1	11	7.82	7.00	2.99	0.90
Pozitivní emoce_obličej	0	59	3.98	4.00	1.40	0.18
	1	11	4.55	4.00	2.02	0.61
Pozitivní emoce_abstraktní	0	59	2.95	3.00	1.07	0.14
	1	11	2.64	2.00	1.29	0.39

Plots

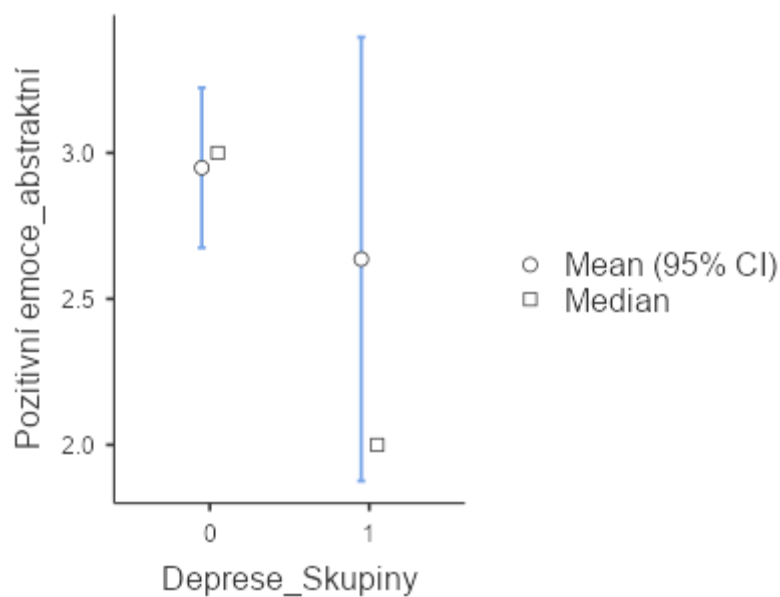
Pozitivní emoce_celkem



Pozitivní emoce_obličej



Pozitivní emoce_abstraktní



Rozdíl v uvádění pozitivních emocí u skupin, které se liší v míře úzkosti

Skupina 1 jsou respondenti s vyšším skórem než 39

Independent Samples T-Test

		Statistic	df	p		Effect Size
Pozitivní emoce_celkem	Welch's t	0.56	33.19	0.579	Cohen's d	0.15
Pozitivní emoce_obličej	Welch's t	-0.76	36.57	0.450	Cohen's d	-0.20
Pozitivní emoce_abstraktní	Welch's t	1.91	38.24	0.064	Cohen's d	0.50

Group Descriptives

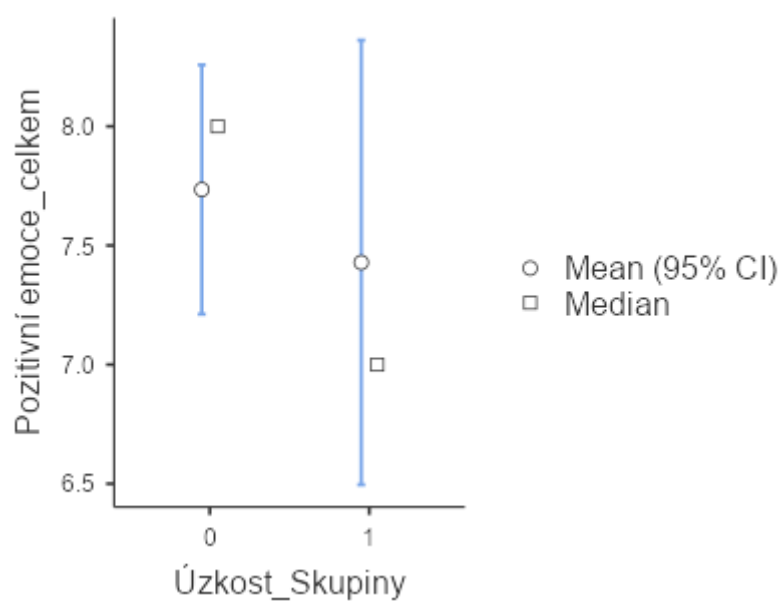
	Group	N	Mean	Median	SD	SE
Pozitivní emoce_celkem	0	49	7.73	8.00	1.87	0.27
	1	21	7.43	7.00	2.18	0.48
Pozitivní emoce_obličej	0	49	3.98	4.00	1.49	0.21
	1	21	4.29	4.00	1.55	0.34

Group Descriptives

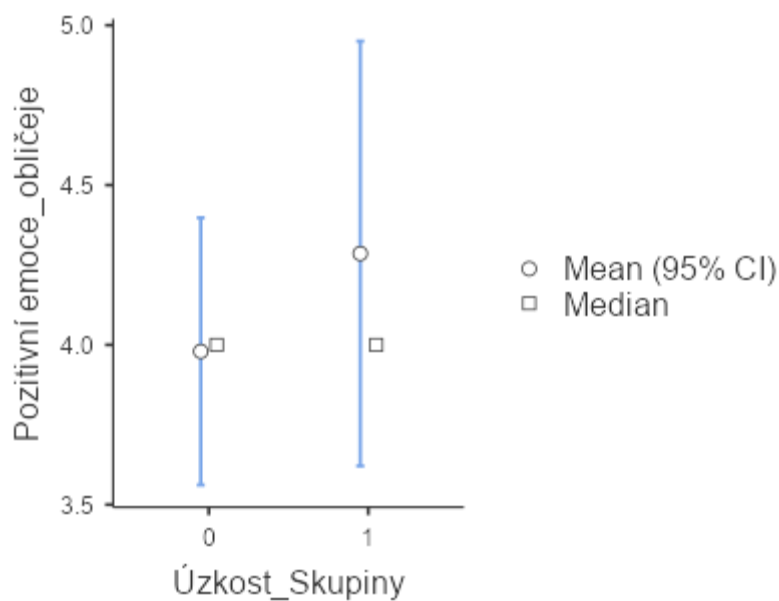
	Group	N	Mean	Median	SD	SE
Pozitivní emoce_abstraktní	0	49	3.06	3.00	1.09	0.16
	1	21	2.52	3.00	1.08	0.24

Plots

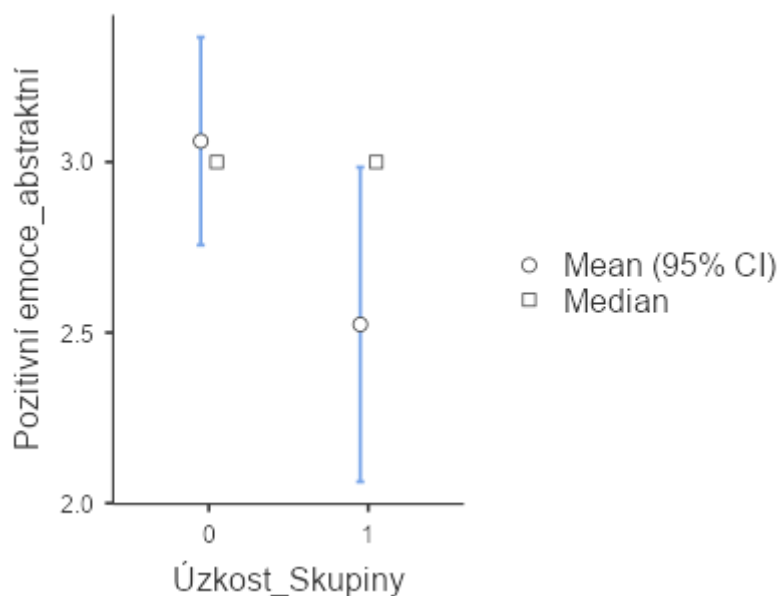
Pozitivní emoce_celkem



Pozitivní emoce_obličej



Pozitivní emoce_abstraktní



Rozdíl v uvádění pozitivních emocí u skupin, které se liší v míře PPP

Skupina 1 jsou respondenti s vyšším skórem než 19

Independent Samples T-Test

		Statistic	df	p		Effect Size
Pozitivní emoce_celkem	Welch's t	1.58	18.25	0.131	Cohen's d	0.44
Pozitivní emoce_obličejje	Welch's t	0.53	17.70	0.600	Cohen's d	0.15

Independent Samples T-Test

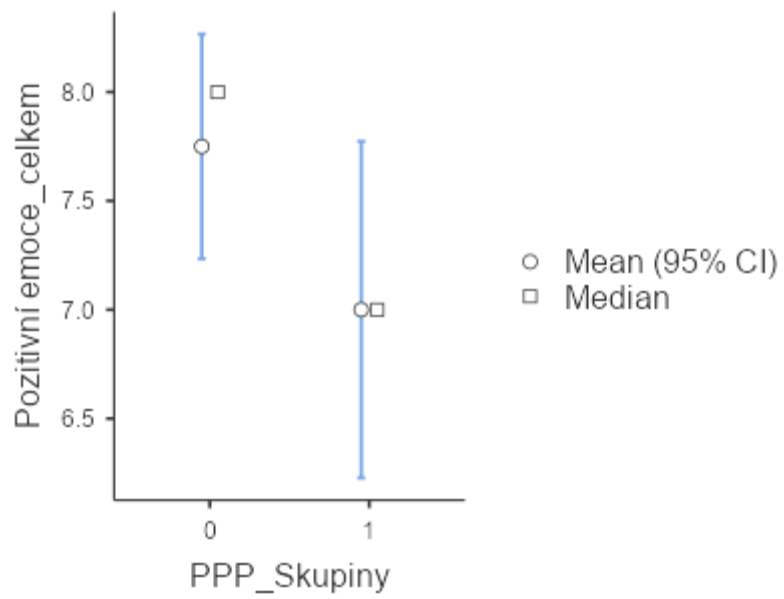
		Statistic	df	p		Effect Size
Pozitivní emoce_abstraktní	Welch's t	0.78	15.53	0.448	Cohen's d	0.23

Group Descriptives

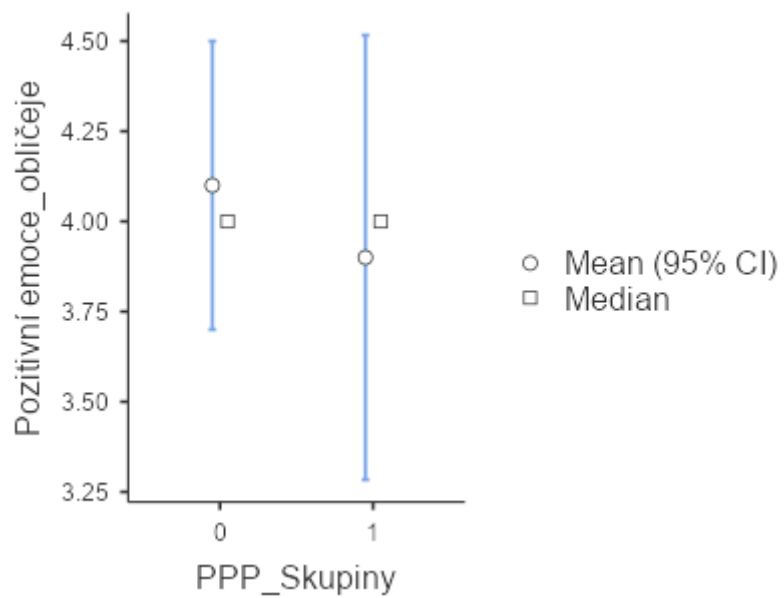
	Group	N	Mean	Median	SD	SE
Pozitivní emoce_celkem	0	60	7.75	8.00	2.04	0.26
	1	10	7.00	7.00	1.25	0.39
Pozitivní emoce_obličej	0	60	4.10	4.00	1.58	0.20
	1	10	3.90	4.00	0.99	0.31
Pozitivní emoce_abstraktní	0	60	2.93	3.00	1.15	0.15
	1	10	2.70	2.50	0.82	0.26

Plots

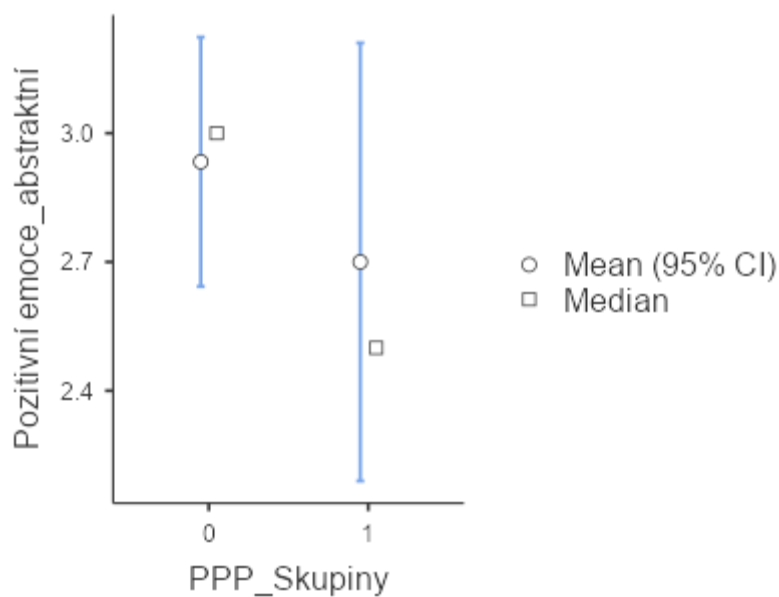
Pozitivní emoce_celkem



Pozitivní emoce_obličej



Pozitivní emoce_abstraktní



Korelace proměnné pozitivní emoce u karet s častostí a intenzitou prožívání emocí

Correlation Matrix

		Pozitivní emoce_celkem	Pozitivní emoce_obličeje	Pozitivní emoce_abstraktní	Častost_poz	Častost_neg	Intenzita_poz	Intenzita_neg
Pozitivní emoce_celkem	Pearson's r	—						
	p-value	—						
Pozitivní emoce_obličeje	Pearson's r	0.82** *	—					
	p-value	< .001	—					
Pozitivní emoce_abstraktní	Pearson's r	0.48** *	-0.03	—				
	p-value	< .001	0.802	—				

Correlation Matrix

		Pozitivní emoce_c elkem	Pozitivní emoce_o bličeje	Pozitivní emoce_ab straktní	Častost _poz	Častost _neg	Intenzit a_poz	Intenzit a_neg
Častost_p oz	Pearson's r	0.27 *	0.21	0.14	—			
	p-value	0.025	0.086	0.244	—			
Častost_n eg	Pearson's r	-0.08	-0.01	-0.12	-0.34 **	—		
	p-value	0.499	0.910	0.331	0.004	—		
Intenzita_ poz	Pearson's r	0.22	0.17	0.17	0.76 ** *	-0.21	—	
	p-value	0.066	0.147	0.164	< .001	0.084	—	
Intenzita_ neg	Pearson's r	0.02	0.05	-0.08	-0.24 *	0.74 ** *	0.09	—
	p-value	0.885	0.705	0.492	0.043	< .001	0.479	—

Note. * $p < .05$, ** $p < .01$, *** $p < .001$

Korelace častosti a intenzity prožívání emocí s dalšími měřeními konstrukty

Correlation Matrix

		Častost_poz	Častost_neg	Intenzita_poz	Intenzita_neg	Skór na škále deprese (CDI-2)	Skór na škále úzkosti	Skór na škále PPP (EAT-26)	Skór ADHD - nepozornost (IN)	Skór ADHD - hyperaktivita/impulzivita (HY)	Skór ADHD - problémy učení (LP)	Skór ADHD - vzdor/agresie (AG)	Skór ADHD - vztahy v rodině (FR)
Častost_poz	Pearson's r	—											
	p-value	—											
Častost_neg	Pearson's r	-.034*	—										
	p-value	0.004	—										
Intenzita_poz	Pearson's r	0.76*	-.021	—									
	p-value	<.001	0.084	—									
Intenzita_neg	Pearson's r	-.024	0.74*	0.09	—								

Correlation Matrix

	Častost_poz	Častost_neg	Intenzita_poz	Intenzita_neg	Skór na škále deprese (CDI-2)	Skór na škále úzkosti	Skór na škále PPP (EAT-26)	Skór ADHD - nepozornost (IN)	Skór ADHD - hyperaktivita/impulzivita (HY)	Skór ADHD - problémy učení (LP)	Skór ADHD - vzdor/agresie (AG)	Skór ADHD - vztahy v rodině (FR)
p-value	0.043	<.001	0.479	—								
Skór na škále deprese (CDI-2)	Pe ars on' s r	- [*] 0. [*] 54 [*]	0. [*] 60 [*]	- 0.2 [*] 5	0.5 [*] 1 [*]	—						
p-value	<.001	<.001	0.038	<.001	—							
Skór na škále úzkosti	Pe ars on' s r	- [*] 0. [*] 45 [*]	0. [*] 57 [*]	- 0.2 0	0.5 [*] 0 [*]	0. [*] 85 [*]	—					
p-value	<.001	<.001	0.098	<.001	<.001	—						
Skór na škále PPP (EAT-26)	Pe ars on' s r	- 0. 18	0. [*] 39 [*]	- 0.0 1	0.2 2	0. [*] 54 [*]	0. [*] 46 [*]	—				

Correlation Matrix

		Častost_poz	Častost_neg	Intenzita_poz	Intenzita_neg	Skór na škále deprese (CDI-2)	Skór na škále úzkosti	Skór na škále PPPT (EAT-26)	Skór ADHD - nepozornost (IN)	Skór ADHD - hyperaktivita/impulzivita (HY)	Skór ADHD - problémy učení (LP)	Skór ADHD - vzťahy v rodině (FR)
	p-value	0.147	<.001	0.942	0.061	<.001	<.001	—				
Skór ADHD - nepozornost (IN)	Pe arson's r	-0.20	0.42*	-0.10	0.30*	0.65*	0.62*	0.35*	—			
	p-value	0.093	<.001	0.401	0.013	<.001	<.001	0.003	—			
Skór ADHD - hyperaktivita/impulzivita (HY)	Pe arson's r	0.06	0.37*	0.09	0.34*	0.30*	0.34*	0.21	0.64*	—		
	p-value	0.603	0.002	0.445	0.004	0.010	0.004	0.076	<.001	—		

Correlation Matrix

		Častost_poz	Častost_neg	Intenzita_poz	Intenzita_neg	Skór na škále deprese (CDI-2)	Skór na škále úzkosti	Skór na škále PPPT (EAT-26)	Skór ADHD - nepozornost (IN)	Skór ADHD - hyperaktivita/impulzivita (HY)	Skór ADHD - problémy s učním (LP)	Skór ADHD - vzdor/agresie (AG)	Skór ADHD - vztahy v rodině (FR)
Skór ADHD - problémy s učním (LP)	Pearson's r	-0.07	0.21	0.07	0.25*	0.46*	0.50*	0.33*	0.58*	0.33**	—		
	p-value	0.592	0.081	0.550	0.033	<.001	<.001	0.005	<.001	0.005	—		
Skór ADHD - vzdor/agresie (AG)	Pearson's r	0.17	0.11	0.18	0.07	0.10	0.13	0.09	0.34*	0.43**	0.28*	—	
	p-value	0.156	0.362	0.147	0.591	0.398	0.300	0.481	0.005	<.001	0.019	—	
Skór ADHD - vztahy v rodině (FR)	Pearson's r	0.07	0.20	0.16	0.14	0.45*	0.37*	0.36*	0.47*	0.33**	0.58*	0.16	—

Correlation Matrix

	Častost_poz	Častost_neg	Intenzita_poz	Intenzita_neg	Skór na škále deprese (CDI-2)	Skór na škále úzkosti	Skór na škále PP (EAT-26)	Skór ADHD - nepozornost (IN)	Skór ADHD - hyperaktivita/impulzivita (HY)	Skór ADHD - problémy učení (LP)	Skór ADHD - vzťahy v rodině (AG)	Skór ADHD - vzťahy v rodině (FR)
p-value	0.573	0.090	0.190	0.258	<.001	0.002	0.002	<.001	0.005	<.001	0.197	—

Note. * p < .05, ** p < .01, *** p < .001

Deskriptivní statistika proměnné vztahy v rodině

Descriptives

Skór ADHD - vztahy v rodině (FR)	
N	70
Missing	0
Mean	4.43
Median	4.00
Standard deviation	3.40
Minimum	0
Maximum	15

Plots

Skór ADHD - vztahy v rodině (FR)

